

ГАРЧИГ

Товч танилцуулга

Үндсэн үзүүлэлт

I.Нийгмийн үзүүлэлт

I.1 Хүн ам

I.2 Хөдөлмөр

I.3 Нийгмийн даатгал, нийгмийн халамж

I.4 Эрүүл мэнд

I.5 Гэмт хэрэг

II.Эдийн засгийн үзүүлэлт

II.1 Банк

II.2 Төсөв

II.3 Үнэ

II.4 Хөдөө аж ахуй

II.5 Аж үйлдвэр

II.6 Тээвэр, холбоо

АЙМГИЙН ЭДИЙН ЗАСАГ НИЙГМИЙН ХӨГЖЛИЙН 2018 ОНЫ

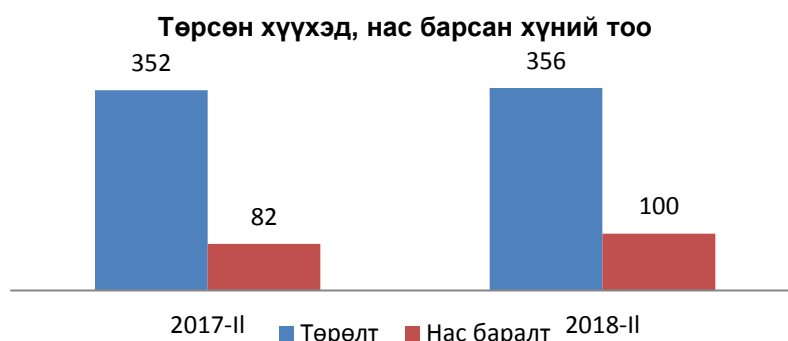
02-Р САРЫН ТАНИЛЦУУЛГА

I. Нийгмийн үзүүлэлт



I.1. Хүн ам

Аймгийн хэмжээнд 2018 оны эхний 02 сард 356 хүүхэд шинээр мэндэлж, 100 хүн нас барсан байна. Хүн амын цэвэр өсөлт 256 болж өмнөх оны мөн үеийнхээс 5.2 хувиар буурчээ. 1000 хүнд ногдох төрөлт 3.1, нас баралт 0.9 байгаа нь өмнөх оны мөн үеийнхтэй харьцуулахад төрөлт 0.1 пунктээр өсч, нас баралт 0.1 пунктээр буурсан байна.



I.2 Хөдөлмөр

Бүртгэлтэй ажилгүй иргэний тоо

Аймгийн хөдөлмөрийн хэлтэст бүртгэлтэй ажил идэвхтэй хайж байгаа ажилгүй иргэдийн тоо 1353 болж өмнөх оны мөн үеийнхээс 101 хүнээр буюу 7.0 хувиар буурчээ. Бүртгэлтэй ажилгүй иргэдийн 838 буюу 61.9 хувь нь 15-34 насны залуучууд байна.

02 сарын байдлаар ажилгүй 414 иргэн шинээр бүртгүүлж, бүртгэлтэй ажилгүй иргэдээс 87 иргэн ажилд зуучлагдан оржээ. Тайлант сард бүртгэлтэй ажилгүй иргэдээс 171 иргэн хасагдсан байна.



I.3 Нийгмийн даатгал, халамж

Нийгмийн даатгал

Нийгмийн даатгалын сангийн орлого эхний 02 сард 10.7 тэрбум.төг, зарлага 10.1 тэрбум.төг болж өмнөх оны мөн үеийнхээс орлого 0.7 тэрбум.төг буюу 7.6 хувиар, зарлага 0.6 тэрбум.төг буюу 6.3 хувиар тус тус өсчээ.

Нийгмийн даатгалын сангийн орлогын 6.4 хувийг эрүүл мэндийн даатгалын сангийн орлого, 88.4 хувийг тэтгэврийн даатгалын сангийн орлого, 0.6 хувийг ажилгүйдлийн даатгалын сангийн орлого, 1.3 хувийг үйлдвэрлэлийн осол мэргэжлээс шалтгаалах өвчний даатгалын сангийн орлого, 3.3 хувийг тэтгэмжийн даатгалын сангийн орлого тус тус эзэлж байна.

Нийгмийн даатгалын сангийн зарлага өмнөх оны мөн үеийнхээс 0.6 тэрбум төгрөгөөр нэмэгдэхэд тэтгэврийн даатгалын сангийн зарлага 0.7 тэрбум.төг буюу 9.5 хувиар өссөн нь голлон нөлөөлөв.

Нийгмийн даатгалд даатгуулагчдын 62.5 хувь нь заавал даатгуулагчид, 37.5 хувь нь сайн дураар даатгуулагчид байна.Сайн дураар даатгуулагчдын тоо өмнөх оны мөн үеийнхээс 247 хүнээр буюу 3.6 хувиар өсчээ. Заавал даатгуулагчдын 42.9 хувь нь аж ахуйн нэгж байгууллагад, 57.1 хувь нь төсөвт байгууллагад ажиллаж байна.

Нийгмийн халамж

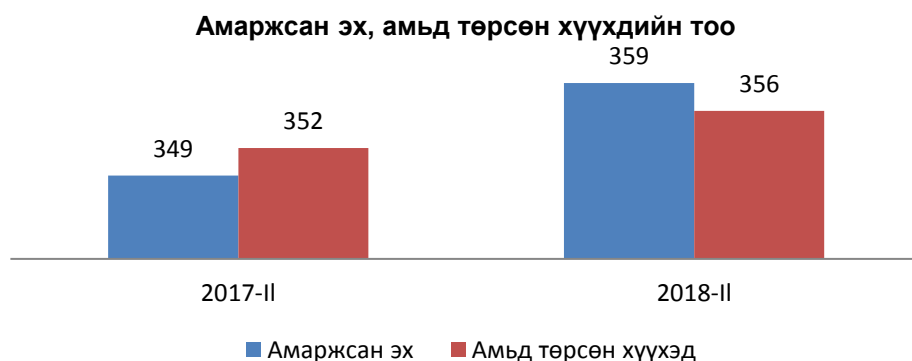
Нийгмийн халамжийн сангаас 02 сарын байдлаар/ давхардсан тоогоор/ 24999 хүнд 2.9 тэрбум төгрөгийн тэтгэвэр тэтгэмж олгосон бөгөөд өмнөх оны мөн үеийнхээс нийгмийн халамжийн тэтгэвэр тэтгэмж авагчдын тоо 7825 хүн буюу 45.6 хувиар, олгосон тэтгэврийн хэмжээ 0.6 тэрбум.төг буюу 24.0 хувиар тус тус өсчээ.

Нийгмийн халамжийн үйлчилгээнд хамрагдагсадын 5.9 хувийг халамжийн тэтгэвэр авагчид, 7.2 хувийг нөхцөлт мөнгөн тэтгэмжид хамрагдагсад, 1.1 хувийг ахмад настнуудад үзүүлсэн хөнгөлөлт тусламжид хамрагдагсад, 0.8 хувийг хөгжлийн бэрхшээлтэй иргэдэд үзүүлсэн хөнгөлөлтөд хамрагдагсад эзэлж байна.



1.4 Эрүүл мэнд

Аймгийн хэмжээнд эхний 02 сард 359 эх амаржиж, өмнөх оны мөн үеийнхээс 10 эхээр буюу 2.8 хувиар, төрсөн хүүхдийн тоо (амьд төрөлтөөр) 356 болж 4 хүүхэд буюу 1.1 хувиар тус тус өссөн байна.



Нэг хүртэлх насандаа 9 хүүхэд эндсэн нь өмнөх оны мөн үеийнхээс 3 хүүхдээр нэмэгдэж, 5 хүртэлх насандаа эндсэн хүүхдийн тоо өмнөх оны мөн үеийнхтэй адилхан байна.

Халдварт өвчнөөр эхний 02 сард 118 хүн өвчилж өмнөх оны мөн үеийнхээс 5 хүнээр буюу 4.4 хувиар өссөн байна. Халдварт өвчнөөр өвчлөгчдийн 21.1 хувь нь цусан суулга өвчнөөр өвчлөгчид байна. Өмнөх оны мөн үеийнхээс тэмбүүгээр өвчлөгчдийн тоо 11 хүнээр, заг хүйтнээр өвчлөгчдийн тоо 4 хүнээр, трихоминиазаар өвчлөгчдийн тоо 2 хүнээр, сүрьеэгээр өвчлөгчдийн тоо 2 хүнээр нэмэгдэж, салхин цэцгээр өвчлөгчдийн тоо 30 хүнээр хасагдсан байна.



I.5 Гэмт хэрэг

Аймгийн хэмжээнд 02 сард 117 гэмт хэрэг бүртгэгдсэн нь өмнөх оны мөн үеийнхээс 23 гэмт хэргээр буюу 24.5 хувиар өссөн байна. Бүртгэгдсэн гэмт хэргийн 49.6 хувь нь сумдад, 50.4 хувь нь аймгийн төвд бүртгэгджээ.

Хүүхэд оролцсон гэмт хэрэг 2 болж өмнөх оны мөн үеийнхээс 3 хүүхдээр буурсан байна. Хулгайлах гэмт хэргийн 71.4 хувийг иргэдийн орон байрны хулгай, 5.7 хувийг малын хулгай эзэлж байна.

Гэмт хэрэгт холбогдсон 48 сэжигтэн, яллагдагчийн 26 хүн буюу 54.2 хувь нь 18-35 хүртэл насных, 20 хүн буюу 41.7 хувь нь 35-аас дээш насных, 2 хүн буюу 4.1 хувь нь 17 хүртэлх насныхан байна. Гэмт хэрэгт холбогдсон сэжигтэн, яллагдагчдын 2.1 хувь нь хувиараа хөдөлмөр эрхлэгчид, 37.5 хувь нь ажилчин, малчин, 56.2 хувь нь ажилгүй иргэд байна.

Авто машин жолоодох эрхээ хасуулсан жолооч 110 хүнээр буюу 2.8 дахин, согтуугаар тээврийн хэрэгсэл жолоодсон хүний тоо 4.6 дахин өссөн байна. Хэрэг үйлдэгчдийн 43.7 хувь нь согтуугаар, 8.3 хувь нь бүлэглэн үйлдсэн хэрэг эзэлж байна. Согтуугаар үйлдэгдсэн гэмт хэрэг 40.0 хувиар өсчээ.

Гэмт хэргийн улмаас 58.9 сая төгрөгийн хохирол учирсан нь өмнөх оны мөн үеийнхээс 80.3 сая төгрөг буюу 2.4 дахин буурчээ. Нийт хохирлын 37.0 хувь буюу 21.8 сая төгрөгийг нөхөн төлүүлсэн байна.

Гэмт хэргийн улмаас 18 хүн нас баржээ. Аймгийн хэмжээнд эхний 02 сард 120 хүн албадан саатуулагдсан нь өмнөх оны мөн үеийнхээс 66 хүн буюу 35.5 хувиар буурсан байна.

II. Эдийн засгийн үзүүлэлт

II.1 Банк

Арилжааны банкуудын мэдээгээр аж ахуйн нэгж, байгууллага иргэдэд олгосон нийт зээлийн өрийн үлдэгдэл эхний 02 сарын байдлаар 180.6 тэрбум төгрөг болжээ. Нийт зээлийн 1.8 хувь нь хугацаа хэтэрсэн зээл байна. Байгууллага иргэдийн хугацаатай ба хугацаагүй хадгаламж 110.5 тэрбум төгрөг болж өмнөх оны мөн үеийнхээс 20.4 тэрбум төгрөг буюу 22.6 хувиар өссөн байна.

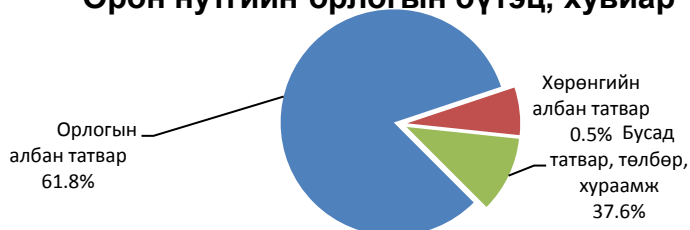
Өмнөх оны мөн үеийнхээс зээлжигчийн тоо 529 хүн буюу 1.3 хувиар өсч, хадгаламж эзэмшигчийн тоо 0.3 хувиар буурсан байна.



II.2 Төсөв

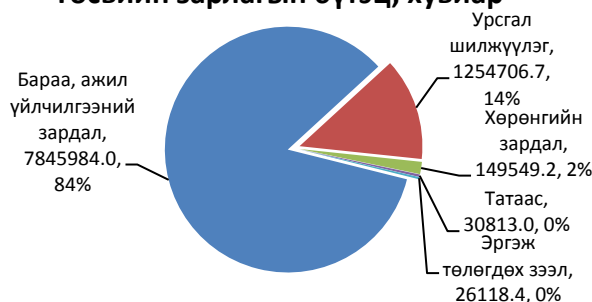
Орлого: 2018 оны эхний 02 сард орон нутгийн төсвийн орлогод 1.7 тэрбум төгрөгийг төвлөрүүлж төлөвлөгөөний биелэлт 106.2 хувьтай байна. Орлогын 70.5 хувь нь татварын орлого, 29.5 хувь нь татварын бус орлого байна.

Орон нутгийн орлогын бүтэц, хувиар



Зарлага: Орон нутгийн төсвийн зарлага 9.3 тэрбум.төг болж өмнөх оны мөн үеийнхээс 1.9 тэрбум.төг буюу 17.1 хувиар буурсан байна. Нийт зарлагын 54.2 хувийг цалин хөлс, 6.3 хувийг НДШ, 15.0 хувийг байр ашиглалттай холбоотой зардал, 13.5 хувийг урсгал шилжүүлгийн зардал, 1.3 хувийг хангамж, бараа материалын зардал, 9.7 хувийг бусад зардал эзэлж байна.

Төсвийн зарлагын бүтэц, хувиар



II.2 Хэрэглээний үнийн индекс

Хэрэглээний үнийн индекс гэдэг нь хэрэглэгчдийн худалдаж авсан бараа үйлчилгээний нэр төрөл өөрчлөлтгүй тогтвортой байхад үнэ дунджаар хэрхэн өөрчлөгдөж буйг хэмждэг үзүүлэлт юм.

2018 оны 02-р сарын бараа үйлчилгээний үнэ тариф өнгөрсөн оны мөн үеийнхээс 3.3 хувиар, өмнөх сарынхаас 1.4 хувиар өсчээ. Өмнөх сарынхаас хонины ястай махны дундаж үнэ 13.2 хувиар, үхрийн цул махны дундаж үнэ 4.6 хувиар, адууны ястай махны дундаж үнэ 6.7 хувиар, ямааны ястай махны дундаж үнэ 27.1 хувиар, шимийн сүүний дундаж үнэ 1.7 хувиар, тахианы махны

дундаж үнэ 10.7 хувиар, хорхой ааруулын дундаж үнэ 0.4 хувиар, алимны дундаж үнэ 0.3 хувиар, луувангийн дундаж үнэ 0.3 хувиар өсч, төмсний дундаж үнэ 6.2 хувиар, байцааны дундаж үнэ 20.0 хувиар, сармисны дундаж үнэ 3.6 хувиар, үхрийн ястай махны дундаж үнэ 6.3 хувиар буурсан байна.

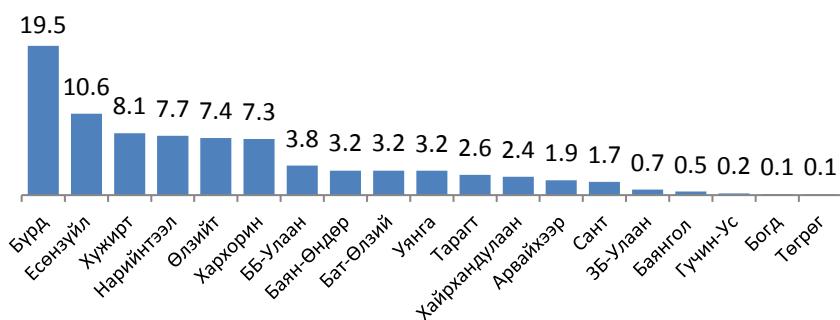
Өмнөх оны мөн үеийнхтэй зэрэгцүүлэхэд 44.9 хувь буюу 107 нэрийн төрлийн бараа үйлчилгээний үнэ тариф өсч, 11.3 хувийх нь үнэ буурч, 43.8 хувийх нь үнэ тогтвортой байна. Өнгөрсөн оны мөн үеийнхээс бүх төрлийн гурилын дундаж үнэ 0.5-1.6 хувиар, гурилан бүтээгдэхүүний дундаж үнэ 1.5-3.6 хувиар, будааны дундаж үнэ 0.1-1.0 хувиар, бүх төрлийн хувцасны дундаж үнэ 1.3-31.5 хувиар, цахилгааны үнэ 3.5 хувиар, шатахууны үнэ 6.4-18.9 хувиар тус тус өсчээ.



II.4 Хөдөө аж ахуй

Аймгийн хэмжээнд эхний 2 сарын байдлаар оны эхэнд тоологдсон нийт малын 1.5 хувьтай тэнцэх 84.4 мянган толгой том мал зүй бусаар хорогдоод байна. Нийт хорогдсон малын 0.005 хувь/4 тэмээ/-ийг тэмээ, 10.5 хувийг адуу, 8.3 хувийг үхэр, 34.5 хувийг хонь, 46.8 хувийг ямаа эзэлж байна. Хорогдлыг сумдаар авч үзвэл Бүрд суманд 19.5 мянган толгой мал буюу хамгийн олон мал хорогдсон байна. Есөнзүйл суманд 10.6 мянган толгой, Хужирт суманд 8.1 мянган толгой, Нарийнтээл суманд суманд 7.7 мянган толгой, Өлзийт суманд 7.4 мянган толгой, Хархорин суманд 7.3 мянган толгой, Баруунбаян-Улаан суманд 3.8 мянган толгой мал, Баян-Өндөр, Бат-Өлзий, Уянга суманд тус бүр 3.2 мянган толгой мал тус тус хорогдсон, бусад сумдад 3.0 мянгаас доош толгой мал хорогдсон байна. Төгрөг суманд хамгийн бага буюу 91 толгой мал хорогджээ.

Хорогдсон том мал, сумдаар, мянган толгой



Эхний 2 сарын байдлаар өвчнөөр 3.6 мянган толгой мал хорогдсон нь Баян-Өндөр, Бүрд, Бат-Өлзий, Гучин-Ус, Өлзийт, Төгрөг, Арвайхээр сумдад хорогдсон байна.

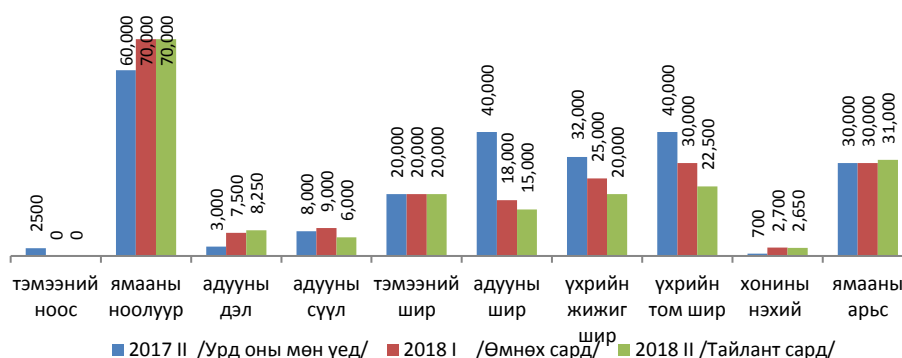
Нийт хорогдсон том малын 11.4 мянга нь буюу 13.6 хувь нь хээлтэгч мал байгаа ба хээлтэгчийн хорогдлын 42.9 хувийг эм ямаа эзэлж байна.

Аймгийн түүхий эдийн захад ямааны ноолуур 70.0 мянган төгрөг, тэмээний шир 20.0 мянган төгрөг, адууны шир 15.0 мянган төгрөг, үхрийн жижиг шир 20.0 мянган төгрөг, үхрийн том шир 22.5 мянган төгрөг, хонины нэхий 2650 төгрөг/өлөн гэдэс ороогүй үнэ/, ямааны арьс/өлөн гэдэсгүй/ 31.0 мянган төгрөг, адууны дэл 8.3 мянган төгрөг, адууны сүүл 6.0 мянган төгрөгийн үнэ ханштай байна.

Өнгөрсөн оны мөн үетэй харьцуулахад тэмээний ширний үнэ өнгөрсөн оны мөн үеийн түвшинд байна. Ямааны ноолуурын үнэ 16.7 хувиар, адууны дэл 1.7 дахин, хонины нэхий 3 дахин, ямааны арьс 3.3 дахин тус тус өссөн байна. Адууны сүүл 25.0 хувиар, адууны шир 62.5 хувиар, үхрийн жижиг шир 37.5 хувиар, үхрийн том шир 43.7 хувиар тус тус буурсан байна.

Өмнөх сартай харьцуулбал адууны дэл 10.0 хувиар, ямааны арьс 3.3 хувиар өссөн, адууны сүүл 33.3 хувиар, адууны шир 16.7 хувиар, үхрийн жижиг шир 20.0 хувиар, үхрийн том шир 25.0 хувиар, хонины нэхий 1.9 хувиар тус тус буурсан байна. Ноолуур, тэмээний ширний үнэ өмнөх сарын түвшинд байна.

Малын гаралтай зарим бүтээгдэхүүний зах зээлийн дундаж үнэ



II.5 Аж үйлдвэр

Үйлдвэрийн газрууд оны үнээр эхний 02 сард 4.6 тэрбум төгрөгийн бүтээгдэхүүн үйлдвэрлэж 4.6 тэрбум төгрөгийн бүтээгдэхүүн борлуулсан нь өнгөрсөн оны мөн үеийнхээс бүтээгдэхүүний үйлдвэрлэл 16.6 хувиар, борлуулалтын орлого 22.7 хувиар тус тус өссөн байна.

Гол нэр төрлийн бүтээгдэхүүний хувьд: Бялуу, архи, цэвэр ус, рашаан, гэрийн мод зэрэг нэр төрлийн бүтээгдэхүүний үйлдвэрлэл 96.3-4.0 дахин хувиар өссөн байна. Харин нарийн боов, нүүрс, хэрчсэн гурил, сүү, сүүн бүтээгдэхүүн, талх барилгын материалын үйлдвэрлэлт 1.3-53.8 хувиар буурсан байна.



II.6 Холбоо, тээвэр

Тээвэр: Автозамын тээврээр эхний 2 сард давхардсан тоогоор 48.2 мянган зорчигч зорчиж, 4.9 мян.тн ачаа тээвэрлэсэн нь өмнөх оны мөн үеийнхээс зорчигчдын тоо 0.3 мян.хүн буюу 0.6 хувь, тээсэн ачаа 0.1 мян.тн буюу 2.1 хувиар өсчээ.

Тээсэн ачаа, зорчигчдын тоо өссөнөөр авто замын тээврийн салбарын орлого 326.2 сая төгрөгт хүрч өмнөх оны мөн үеийнхээс 0.4 сая төгрөг буюу 0.1 хувиар өсчээ.

ҮНДСЭН ҮЗҮҮЛЭЛТҮҮД

| Үзүүлэлтүүд | Хэмжих нэгж | 2017-II | 2018-II | 2018/2017% |
|---|-------------|----------|----------|------------|
| Нийгмийн статистикийн үзүүлэлтүүд | | | | |
| Төрсөн хүүхэд | хүн | 352 | 356 | 101.1 |
| Нас баралт | хүн | 82 | 100 | 122.0 |
| Бүртгэлтэй ажилгүй иргэд | хүн | 1454 | 1353 | 93.1 |
| Шинэ ажлын байранд ажилд орсон иргэд | хүн | 71 | 36 | 50.7 |
| Нийгмийн даатгалын сангийн орлого | сая төгрөг | 9922.5 | 10675.5 | 107.6 |
| Нийгмийн даатгалын сангийн зарлага | сая төгрөг | 9548.7 | 10154.4 | 106.3 |
| Халдварт өвчнөөр өвчлөгчдийн тоо | хүн | 275 | 118 | 42.9 |
| Бүртгэгдсэн гэмт хэргийн тоо | тоо | 94 | 117 | 124.5 |
| Хэрэгт холбогдогсод | хүн | 86 | 48 | 55.8 |
| Эдийн засгийн статистикийн үзүүлэлтүүд | | | | |
| Хэрэглээний үнийн индексийн өөрчлөлт, өмнөх оны мөн үетэй харьцуулсан | хувь | 101.3 | 101.4 | - |
| Зээлийн өрийн үлдэгдэл | сая.төг | 161998.8 | 180564.3 | 111.5 |
| Иргэдийн хадгаламж | сая.төг | 90126.4 | 110513 | 122.6 |
| Зээлжигчийн тоо | хүн | 38961 | 39490 | 101.4 |
| Хадгаламж эзэмшигчийн тоо | хүн | 11709 | 76879 | 656.6 |
| орон нутгийн төсвийн орлого | сая төгрөг | 2293.0 | 1759.5 | 76.7 |
| Төсвийн зарлага | сая төгрөг | 11231.9 | 9307.2 | 82.9 |
| Том малын зүй бусын хорогдол | толгой | 1760 | 84442 | 50 дахин |
| Аж үйлдвэрийн бүтээгдэхүүн үйлдвэрлэл | сая.төг | 3957.5 | 4615.7 | 116.6 |

I.1 ХҮН АМ

I.1.1 ТӨРӨЛТ, НАС БАРАЛТ, ХҮН АМЫН ЕРДИЙН ӨСӨЛТ, сумаар

| Сум | 2017-II | | | 2018-II | | |
|---------------|---------|------------|--------------------|---------|------------|--------------------|
| | Төрөлт | Нас баралт | Ердийн цэвэр өсөлт | Төрөлт | Нас баралт | Ердийн цэвэр өсөлт |
| БҮГД | 352 | 82 | 270 | 356 | 100 | 256 |
| Баян-Өндөр | 2 | | 2 | | 4 | -4 |
| Бүрд | 4 | | 4 | 3 | 2 | 1 |
| Бат-Өлзий | 14 | 4 | 10 | 16 | 7 | 9 |
| ББ-Улаан | | 5 | -5 | | 3 | -3 |
| Баянгол | | 3 | -3 | 2 | 4 | -2 |
| Гучин-Ус | 2 | 1 | 1 | 2 | 1 | 1 |
| Есөнзүйл | 1 | 2 | -1 | 2 | 2 | 0 |
| Өлзийт | | | | 2 | | 2 |
| ЗБ-Улаан | 1 | 3 | -2 | | 3 | -3 |
| Богд | 2 | 6 | -4 | 5 | 8 | -3 |
| Нарийнтээл | 1 | 2 | -1 | 1 | 3 | -2 |
| Сант | 1 | | 1 | 2 | 1 | 1 |
| Тарагт | | 3 | -3 | | 4 | -4 |
| Төгрөг | | 1 | -1 | 1 | 3 | -2 |
| Уянга | 15 | 3 | 12 | 14 | 10 | 4 |
| Хайрхандулаан | 3 | 2 | 1 | 5 | 1 | 4 |
| Хужирт | 3 | 6 | -3 | 12 | 5 | 7 |
| Хархорин | 45 | 3 | 42 | 45 | 7 | 38 |
| Арвайхээр | 258 | 38 | 220 | 244 | 32 | 212 |

Эх үүсвэр: Аймгийн эрүүл мэндийн газар

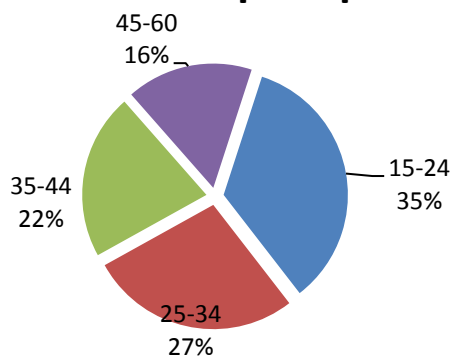
I.2 ХӨДӨЛМӨР

I.2.1 БҮРТГЭЛТЭЙ АЖИЛГҮЙ ИРГЭДИЙН ТОО

| Үзүүлэлт | 2017-II | 2018-II |
|--|-------------|-------------|
| 1. Өмнөх сарын эцэст байсан ажилгүйчүүд | 1781 | 1197 |
| 2. Тайлант сард нэмэгдсэн ажилгүйчүүд | 111 | 414 |
| 3. Ажилгүйчүүдээс тайлант сард ажилд орсон | 63 | 87 |
| 4. Тайлант сард ажилгүйчүүдийн бүртгэлээс хасагдсан | 375 | 171 |
| 5. Тайлант сарын эцэст байгаа ажилгүйчүүд | 1454 | 1353 |
| 6. Тайлант сарын эцэст байгаа ажилгүйчүүд насны бүлгээр | | |
| 15-24 | 287 | 467 |
| 25-34 | 539 | 371 |
| 35-44 | 355 | 292 |
| 45-60 | 273 | 223 |

Эх үүсвэр: Хөдөлмөрийн хэлтсийн мэдээг үндэслэв

Бүртгэлтэй ажилгүйчүүд насны бүлгээр



I.2.2 БҮРТГЭЛТЭЙ АЖИЛГҮЙ ИРГЭДИЙН ТОО, сумаар,
боловсролоор

| Сумын нэр | Бүгд | Боловсролын түвшингээр | | | | | | Боловсролгүй |
|------------------|------|------------------------|-------------|---------------------------|------------|----------------|------|--------------|
| | | Дээд | Тусгай дунд | Мэргэжлийн анхан шатны | Бүрэн дунд | Бүрэн бус дунд | Бага | |
| Дүн | 1353 | 196 | 26 | 369 | 593 | 112 | 46 | 11 |
| Баян-Өндөр | 18 | 1 | 1 | 1 | 12 | 2 | 1 | |
| Бүрд | 22 | 2 | | 4 | 7 | 4 | 4 | 1 |
| Бат-Өлзий | 11 | | | 5 | 6 | | | |
| Баруунбаян-Улаан | 9 | 2 | | 2 | 4 | | 1 | |
| Баянгол | 16 | 1 | | 4 | 9 | 2 | | |
| Гучин-Ус | 21 | | 1 | 4 | 13 | 2 | 1 | |
| Есөнзүйл | 24 | 3 | | 4 | 14 | 1 | | 2 |
| Өлзийт | 7 | 1 | 1 | 1 | 4 | | | |
| Зүүнбаян-Улаан | 21 | 3 | | 8 | 8 | 2 | | |
| Богд | 58 | 4 | 1 | 7 | 34 | 11 | | 1 |
| Нарийнтээл | 51 | 4 | | 21 | 18 | 5 | 3 | |
| Сант | 13 | 4 | | 5 | 2 | 2 | | |
| Тарагт | 50 | 3 | 1 | 7 | 28 | 6 | 5 | |
| Төгрөг | 15 | 4 | 1 | 5 | 5 | | | |
| Уянга | 119 | 15 | 1 | 51 | 45 | 2 | 5 | |
| Хайрхандулаан | 53 | 2 | 2 | 10 | 27 | 7 | 4 | 1 |
| Хужирт | 131 | 11 | 2 | 21 | 80 | 9 | 6 | 2 |
| Хархорин | 93 | 25 | 1 | 11 | 45 | 8 | 3 | |
| Арвайхээр | 621 | 111 | 14 | 198 | 232 | 49 | 13 | 4 |

Эх үүсвэр: Хөдөлмөрийн хэлтсийн мэдээг үндэслэв

1.2.3 ШИНЭ АЖЛЫН БАЙРАНД АЖИЛЛАЖ БАЙГАА ХҮНИЙ ТОО,
салбараар

| | Хүний тоо | | Салбараар | | | | | | | |
|------------------|-----------|-----------|---|----------------------|--|----------|---|-----------------|-----------|----------|
| | 2017-II | 2018-II | ХАА, ан агнуур, ойн аж ахуй, загас агнуур | Боловсруулах үйлдвэр | Цахилгаан дулааны үйлдвэрлэл, усан хангамж | Барилга | Бөөний болон жижиглэн худалдаа, гэр ахуйн барааны засвар, үйлчилгээ | Мэдээлэл холбоо | Боловсрол | Бусад |
| Бүгд | 71 | 36 | 2 | 8 | 0 | 0 | 0 | 0 | 25 | 1 |
| Баян-Өндөр | 1 | | | | | | | | | |
| Бүрд | | | | | | | | | | |
| Бат-Өлзий | | | | | | | | | | |
| Баруунбаян-Улаан | 3 | | | | | | | | | |
| Баянгол | | | | | | | | | | |
| Гучин-Ус | | 2 | 2 | | | | | | | |
| Есөнзүйл | 2 | | | | | | | | | |
| Өлзийт | | 1 | | | | | | | 1 | |
| Зүүнбаян-Улаан | 26 | 1 | | 1 | | | | | | |
| Богд | | | | | | | | | | |
| Нарийнтээл | 2 | | | | | | | | | |
| Сант | | | | | | | | | | |
| Тарагт | | 1 | | 1 | | | | | | |
| Төгрөг | | | | | | | | | | |
| Уянга | 6 | | | | | | | | | |
| Хайрхандулаан | 1 | | | | | | | | | |
| Хужирт | 2 | | | | | | | | | |
| Хархорин | 17 | | | | | | | | | |
| Арвайхээр | 11 | 31 | | 6 | | | | | 24 | 1 |

I.3 НИЙГМИЙН ДААТГАЛ,ХАЛАМЖ

I.3.1 НИЙГМИЙН ДААТГАЛЫН САНГИЙН ОРЛОГО,ЗАРЛАГА, төрлөөр

| Үзүүлэлт | 2017-II | 2018-II |
|--|---------------|----------------|
| Нийгмийн даатгалын сангийн орлого, сая.төг | 9922.5 | 10675.5 |
| Үүнээс: | | |
| Тэтгэврийн даатгалын сангийн | 8222.1 | 9433.1 |
| Тэтгэмжийн даатгалын сангийн | 307.4 | 351 |
| ҮОМШӨ-ний даатгалын сангийн | 143.4 | 142 |
| Ажилгүйдлийн даатгалын сангийн | 113.2 | 62.4 |
| Эрүүл мэндийн даатгалын сангийн | 1136.4 | 687 |
| Нийгмийн даатгалын сангийн зарлага, сая.төг | 9548.7 | 10154.4 |
| Үүнээс: | | |
| Тэтгэврийн даатгалын сангийн | 7972.5 | 8735.5 |
| Тэтгэмжийн даатгалын сангийн | 253.3 | 331 |
| ҮОМШӨ-ний даатгалын сангийн | 131.2 | 157.5 |
| Ажилгүйдлийн даатгалын сангийн | 107.3 | 42.6 |
| Эрүүл мэндийн даатгалын сангийн | 1084.4 | 887.8 |
| НИЙГМИЙН ДААТГАЛД ДААТГУУЛАГЧИД | | |
| 1.Заавал даатгуулагчид | 13729 | 11732 |
| Үүнээс: | | |
| Аж ахуйн нэгж байгууллага | 4721 | 5031 |
| Төсөвт байгууллага | 9008 | 6701 |
| 2. Сайн дураар даатгуулагчид | 6782 | 7029 |

ОЛГОСОН ТЭТГЭВРИЙН ХЭМЖЭЭ, сая.төг

| Үзүүлэлт | 2017-II | | 2018-II | |
|---------------------------------------|--------------|----------------|--------------|----------------|
| | хүний тоо | Олгосон хэмжээ | хүний тоо | Олгосон хэмжээ |
| Нийт олгосон тэтгэвэр, сая.төг | 14737 | 7970.8 | 15318 | 8733.9 |
| Өндөр настны | 10946 | 5574.2 | 11355 | 6710.2 |
| Хөгжлийн бэрхшээлтэй иргэдийн | 2638 | 1679.9 | 2840 | 1335.4 |
| Тэжээгчээ алдсаны | 897 | 467.4 | 860 | 408.8 |
| Цэргийн | 256 | 249.3 | 263 | 279.5 |

Эх үүсвэр: Нийгмийн даатгалын хэлтэс

Тайлбар: ҮОМШӨ-Үйлдвэрлэлийн осол мэргэжлээс шалтгаалах өвчин

1.3.2 НИЙГМИЙН ХАЛАМЖИЙН ҮЙЛЧИЛГЭЭНД ХАМРАГДСАН ХҮНИЙ ТОО, ОЛГОСОН ТЭТГЭМЖИЙН ХЭМЖЭЭ /сая.төг/

| Үзүүлэлт | 2017-II | | 2018-II | |
|---|--------------|----------------|--------------|----------------|
| | Хүний тоо | Олгосон хэмжээ | Хүний тоо | Олгосон хэмжээ |
| 1.Нийгмийн халамжийн тэтгэвэр, тэтгэмж | 3397 | 666.8 | 3266 | 657.9 |
| Халамжийн тэтгэвэр | 1597 | 441.7 | 1476 | 430.6 |
| Нөхцөлт мөнгөн тэтгэмж | 1800 | 225 | 1790 | 227.3 |
| Ахмад настныг асарч буй иргэний | 1020 | 127.1 | 1015 | 126.4 |
| Хөгжлийн бэрхшээлтэй иргэнийг асарч буй иргэний | 425 | 52.7 | 402 | 51.8 |
| Хөгжлийн бэрхшээлтэй хүүхдийг асарч буй иргэний | 248 | 30.6 | 273 | 34.3 |
| Бүтэн өнчин хүүхэд үрчлэн өсгөсний тэтгэмж | 84 | 11.7 | 79 | 11.9 |
| Гэр бүлийн тухай хуулийн 25.5-д заасан болон хүчирхийллийн улмаас хамгаалалт шаардлагатай болсон хүүхдийг мөн хуулийн 74 дүгээр зүйлд заасны дагуу гэр бүлдээ авч асрамжилж байгаа иргэнд олгох тэтгэмж | 13 | 1.8 | 10 | 1.5 |
| Ахмад настныг гэртээ асарч буй иргэн | 10 | 1.2 | 11 | 1.4 |
| 2.Жирэмсэн болон нярай, хөхүүл хүүхэдтэй эхчүүдийн тэтгэмж | 2683 | 179.5 | 999 | 58.5 |
| 3. Нийгмийн халамжийн дэмжлэг туслалцаа зайлшгүй шаардлагатай иргэн өрх | 1608 | 178.6 | 1444 | 159.5 |
| 4.Ахмад настнуудад үзүүлсэн хөнгөлөлт тусламж | 730 | 108 | 289 | 124.3 |
| 5.Хөгжлийн бэрхшээлтэй иргэдэд үзүүлсэн хөнгөлөлт тусламж | 247 | 55.7 | 199 | 19.2 |
| 6.Алдар цолтой ахмадуудад үзүүлсэн хөнгөлөлт тусламж | 25 | 8.8 | 30 | 8.1 |
| Алдарт эхийн одонтой эхчүүдэд үзүүлсэн хөнгөлөлт тусламж | 8484 | 1156.2 | 8619 | 1138.8 |
| Хүнс тэжээлийн хөтөлбөр | | 16.5 | | |
| Насны хишиг | | | 4856 | 415.3 |
| Цалинтай ээж | | | 5297 | 357.7 |
| ДҮН | 17174 | 2370.1 | 24999 | 2939.3 |

Эх үүсвэр: Нийгмийн халамж үйлчилгээний хэлтсийн мэдээг үндэслэв.

I.4 ЭРҮҮЛ МЭНД

I.4.1 ТӨРӨЛТ, ЭХ ХҮҮХДИЙН ЭНДЭГДЛИЙН ТОО

| Хугацаа | Амаржсан эх | Амьд төрсөн хүүхэд | Төрөхийн улмаас эндсэн эх | 1 хүртэл насандаа эндсэн хүүхэд | 1-5 хүртэл насандаа эндсэн хүүхэд |
|---------|-------------|--------------------|---------------------------|---------------------------------|-----------------------------------|
| 2016-II | 421 | 424 | 1 | 7 | 3 |
| 2017-II | 349 | 352 | - | 6 | 2 |
| 2018-II | 359 | 356 | - | 9 | 2 |

I.4.2 ТӨРӨЛТ, ЭХ ХҮҮХДИЙН ЭНДЭГДЭЛ, СУМААР

| Сумд | Амаржсан эх | Амьд төрсөн хүүхэд | Төрөхийн улмаас эндсэн эх | 1 хүртэл насандаа эндсэн хүүхэд | 1-5 хүртэл насандаа эндсэн хүүхэд |
|------------------|-------------|--------------------|---------------------------|---------------------------------|-----------------------------------|
| Баруунбаян-Улаан | | | | | |
| Бат-Өлзий | 16 | 16 | | | |
| Баянгол | 2 | 2 | | | |
| Баян-Өндөр | | | | | |
| Богд | 5 | 5 | | 1 | |
| Бүрд | 3 | 3 | | | |
| Гучин-Ус | 2 | 2 | | | |
| Есөнзүйл | 2 | 2 | | | |
| Зүүнбаян-Улаан | | | | | |
| Нарийнтээл | 1 | 1 | | | |
| Өлзийт | 2 | 2 | | | |
| Сант | 2 | 2 | | | |
| Тарагт | | | | | |
| Төгрөг | 1 | 1 | | | 1 |
| Уянга | 14 | 14 | | 1 | |
| Хайрхандулаан | 5 | 5 | | | |
| Хархорин | 45 | 45 | | 1 | |
| Хужирт | 12 | 12 | | | |
| Арвайхээр | 247 | 244 | | 6 | 1 |
| ДҮН | 359 | 356 | 0 | 9 | 2 |

1.4.3 ХАЛДВАРТ ӨВЧНӨӨР ӨВЧЛӨГЧДИЙН ТОО

| Хугацаа | Халдварт өвчнөөр өвчлөгчид-бүгд | Үүнээс: | | | | | | | | | |
|---------|---------------------------------|----------------|--------------|--------|-------------|--------|------------|-------------|--------------|-----------|-------|
| | | Вируст гепатит | Цусан суулга | Сурьез | Салхинцэцэг | Тэмбүү | Заг хүйтэн | Трихоминиаз | Улаан бурхан | Бруцеллээ | Бусад |
| 2016-II | 239 | 2 | 4 | 14 | 51 | 23 | 19 | 7 | 116 | | 3 |
| 2017-II | 113 | 1 | 6 | 8 | 46 | 26 | 12 | 8 | | 2 | 4 |
| 2018-II | 118 | 1 | 25 | 10 | 16 | 37 | 16 | 10 | | 1 | 2 |

1.4.4 ХАЛДВАРТ ӨВЧНӨӨР ӨВЧЛӨГЧДИЙН ТОО, СУМААР

| Сумд | Халдварт өвчнөөр өвчлөгчид-бүгд | | | Үүнээс: | | | | | | | | | | |
|------------------|---------------------------------|------------|------------|----------------|--------------|-----------|-------------|-----------|------------|-------------|--------------|-----------|----------|----------|
| | | | | Вируст гепатит | Цусан суулга | Сурьез | Салхинцэцэг | Тэмбүү | Заг хүйтэн | Трихоминиаз | Улаан бурхан | Бруцеллээ | Бусад | |
| | 2016 | 2017 | 2018 | | | | | | | | | | | |
| Баруунбаян-Улаан | 1 | 1 | 2 | | | 1 | | 1 | | | | | | |
| Бат-Өлзий | 3 | 3 | 4 | | | | | 1 | 1 | | | | 1 | 1 |
| Баянгол | 2 | 2 | 5 | | | | | 3 | 2 | | | | | |
| Баян-Өндөр | 8 | 2 | 2 | | | 1 | | 1 | | | | | | |
| Богд | 1 | 4 | 2 | | | | | 2 | | | | | | |
| Бүрд | | 1 | 1 | | | | | 1 | | | | | | |
| Гучин-Ус | | | 1 | | | | 1 | | | | | | | |
| Есөнзүйл | 7 | | 0 | | | | | | | | | | | |
| Зүүнбаян-Улаан | 4 | | 0 | | | | | | | | | | | |
| Нарийнтээл | 6 | 2 | 1 | | | | | | 1 | | | | | |
| Өлзийт | | 2 | 0 | | | | | | | | | | | |
| Сант | 4 | 2 | 1 | | | | | | 1 | | | | | |
| Тарагт | 5 | 2 | 7 | | 3 | 2 | | | 1 | 1 | | | | |
| Төгрөг | 7 | 2 | 0 | | | | | | | | | | | |
| Уянга | 30 | 21 | 4 | | | 1 | | 2 | | 1 | | | | |
| Хайрхандулаан | 1 | 3 | 3 | | 1 | | | 1 | | 1 | | | | |
| Хархорин | 101 | 12 | 11 | | | 1 | 1 | 5 | 3 | 1 | | | | |
| Хужирт | 1 | 2 | 2 | | | | | 2 | | | | | | |
| Арвайхээр | 58 | 52 | 72 | 1 | 21 | 4 | 14 | 18 | 7 | 6 | | | | 1 |
| ДҮН | 239 | 113 | 118 | 1 | 25 | 10 | 16 | 37 | 16 | 10 | | | 1 | 2 |

Эх үүсвэр: Аймгийн Эрүүл мэндийн газрын мэдээг үндэслэв.

I.6 ГЭМТ ХЭРЭГ

I.5.1 БҮРТГЭГДСЭН ХЭРГИЙН ТОО, төрлөөр

| Хэргийн төрөл | 2016-II | 2017-II | 2018-II |
|--|---------|---------|---------|
| Бүртгэгдсэн хэрэг-Бүгд | 91 | 94 | 117 |
| Бусдын амийг хорлосон | 1 | 1 | 1 |
| Хүчингийн хэрэг | - | 1 | 3 |
| Танхайн хэрэг | 5 | 1 | - |
| Хулгайн хэрэг | 38 | 46 | 35 |
| Үүнээс: Хувийн өмчийн хулгай | 29 | 25 | 25 |
| Малын хулгай | 8 | 15 | 2 |
| Хөдөлгөөний аюулгүй байдлын эсрэг гэмт хэрэг | 7 | 8 | 11 |
| ББМГУ гэмт хэрэг | 26 | 21 | 41 |
| Бусад хэрэг | 14 | 16 | 26 |
| Гэмт хэргийн улмаас учирсан хохирол | | | |
| Гэмтэж бэртсэн хүн | 35 | 40 | 44 |
| Нас барсан хүн | 9 | 10 | 18 |
| Нийт хохирол /сая.төг/ | 133.4 | 139.2 | 58.9 |
| Нөхөн төлүүлсэн хохирол | 43.7 | 99.7 | 21.8 |

I.5.2 БҮРТГЭГДСЭН ХЭРГИЙН ТОО, сумаар

| Сумд | 2016-II | 2017-II | 2018-II |
|---------------|-----------|-----------|------------|
| Баян-Өндөр | | 2 | 2 |
| Бүрд | | 1 | 3 |
| Баянгол | | 1 | 2 |
| Бат-Өлзий | 1 | 7 | 2 |
| ББ-Улаан | | 2 | 1 |
| Гучин-Ус | 2 | 2 | 1 |
| Есөнзүйл | | 3 | 2 |
| Өлзийт | 1 | - | - |
| ЗБ-Улаан | 4 | 3 | 5 |
| Богд | 4 | 7 | 7 |
| Нарийнтээл | 1 | 3 | 4 |
| Сант | 2 | 1 | 1 |
| Тарагт | 6 | 5 | 2 |
| Төгрөг | 2 | 2 | 2 |
| Уянга | 4 | 6 | 2 |
| Хайрхандулаан | 3 | 1 | 4 |
| Хужирт | 4 | 5 | 4 |
| Хархорин | 13 | 12 | 14 |
| Арвайхээр | 44 | 31 | 59 |
| ДҮН | 91 | 94 | 117 |

I.5.3 ХЭРЭГТ ХОЛБОГДСОН СЭЖИГТЭН, ЯЛЛАГДАГЧИЙН ТОО

| Хэрэгт холбогдсон сэжигтэн, яллагдагчийн тоо | 2016-II | 2017-II | 2018-II |
|---|-----------|-----------|-----------|
| Бүгд | 84 | 86 | 48 |
| Хэрэг үйлдэхдээ: | | | |
| -Бүлэглэсэн | 21 | 8 | 4 |
| -Согтуугаар | 8 | 14 | 21 |
| Албадан саатуулагдсан хүн | 203 | 186 | 120 |
| Үүнээс: Баривчлагдсан хүн | 17 | 40 | 141 |
| Авто машин жолоодох эрх хасагдсан жолооч | 45 | 60 | 295 |

I.5.4 ХЭРЭГТ ХОЛБОГДСОН СЭЖИГТЭН, ЯЛЛАГДАГЧИЙН ТОО,
сумаар

| Сумд | 2016-II | 2017-II | 2018-II |
|---------------|-----------|-----------|-----------|
| Баян-Өндөр | - | 4 | 1 |
| Бүрд | - | | 1 |
| Баянгол | - | 1 | 1 |
| Бат-Өлзий | 1 | 6 | 1 |
| ББ-Улаан | - | 1 | 1 |
| Гучин-Ус | 2 | 1 | |
| Есөнзүйл | - | 3 | 1 |
| Өлзийт | 1 | | |
| ЗБ-Улаан | 5 | 4 | 3 |
| Богд | 4 | 5 | 2 |
| Нарийнтээл | - | 4 | 2 |
| Сант | 1 | 1 | |
| Тарагт | 7 | 4 | 1 |
| Төгрөг | 2 | 2 | 1 |
| Уянга | 4 | 8 | 1 |
| Хайрхандулаан | 7 | 1 | 2 |
| Хужирт | 6 | 5 | 2 |
| Хархорин | 10 | 13 | 4 |
| Арвайхээр | 34 | 23 | 24 |
| ДҮН | 84 | 86 | 48 |

Эх үүсвэр: Аймгийн Цагдаагийн газрын мэдээг үндэслэв.

II.1 БАНК

II.1.1 ЗЭЭЛИЙН ҮЛДЭГДЭЛ, ЗЭЭЛЖИГЧИЙН ТОО банкуудаар,

| Банкны нэр | Зээлийн өрийн үлдэгдэл, сая.төг | | Хугацаа хэтэрсэн, сая.төг | | Зээлжигчийн тоо | |
|---------------|---------------------------------|-----------------|---------------------------|---------------|-----------------|--------------|
| | 2017-II | 2018-II | 2017-II | 2018-II | 2017-II | 2018-II |
| | Дүн | 161998.8 | 180564.3 | 3989.8 | 3347.2 | 38961 |
| ХААН | 91901.0 | 98437.8 | 2209.8 | 2542.1 | 20322 | 21647 |
| ХАС | 20003.6 | 22984.8 | 1602.3 | 562.7 | 3898 | 3885 |
| ГОЛОМТ ТӨРИЙН | 7407.4 | 11153.3 | 167.7 | 237.9 | 677 | 1004 |
| БАНК | 41813.9 | 47362.3 | 10.0 | 4.5 | 13904 | 12856 |
| КАПИТАЛ | 872.9 | 626.1 | - | - | 160 | 98 |

II.1.2 ХАДГАЛАМЖИЙН ҮЛДЭГДЭЛ, Х/ЭЗЭМШИГЧИЙН ТОО, банкуудаар

| Банкны нэр | Хугацаатай хадгаламж, сая.төг | | Хугацаагүй хадгаламж, сая.төг | | Хадгаламж эзэмшигчийн тоо | |
|---------------|-------------------------------|----------------|-------------------------------|----------------|---------------------------|--------------|
| | 2017-II | 2018-II | 2017-II | 2018-II | 2017-II | 2018-II |
| | Дүн | 70463.0 | 85402.3 | 19663.4 | 25110.3 | 77097 |
| ХААН | 36781.8 | 42035.6 | 14340.9 | 18042.6 | 33526 | 33543 |
| ХАС | 10970.3 | 12801.7 | 1428.1 | 1510.5 | 17510 | 15759 |
| ГОЛОМТ ТӨРИЙН | 4096.1 | 6707.4 | 1143.8 | 1011.9 | 1868 | 2240 |
| БАНК | 18480.5 | 23387.5 | 2593.6 | 4470.2 | 23340 | 24617 |
| КАПИТАЛ | 134.3 | 470.1 | 157 | 75.1 | 853 | 720 |

Эх үүсвэр: Арилжааны банкуудын мэдээг үндэслэв.

II.2 ТӨСӨВ

II.2.1 ОРОН НУТГИЙН ОРЛОГО, оны үнээр, мян.төг

| Төсвийн орлого | 2018-II | | |
|--|-------------------|-------------------|--------------|
| | төлөвлөгөө | гүйцэтгэл | хувь |
| НИЙТ ОРЛОГО | 13232139.9 | 13492245.2 | 102.0 |
| ТАТВАРЫН ОРЛОГО | 892123.5 | 1168356.5 | 131.0 |
| Орлогын албан татвар | 707961.4 | 962426.6 | 135.9 |
| Хувь хүний орлогын албан татвар | 707961.4 | 962426.6 | 135.9 |
| Цалин, хөдөлмөрийн хөлс, шагнал, урамшуулал болон тэдгээртэй адилтгах хөдөлмөр эрх | 493475.3 | 863442.7 | 175.0 |
| Үйл ажиллагааны орлого | 68220.8 | 85398.6 | 125.2 |
| Хөрөнгө борлуулсны орлого | 10666.0 | 13585.2 | 127.4 |
| Хувь хүний орлогын албан татварын буцаан олголт | 0.0 | 0.0 | - |
| Хөрөнгийн албан татвар | 30390.0 | 79343.9 | 261.1 |
| Үл хөдлөх эд хөрөнгийн албан татвар | 29000.0 | 58313.8 | 201.1 |
| Бүүны албан татвар | 1390.0 | 1157.0 | 83.2 |
| Автотээврийн болон өөрөө явагч хэрэгслийн албан татвар | 0.0 | 19873.1 | - |
| Бусад татвар, төлбөр, хураамж | 153772.1 | 126586.1 | 82.3 |
| Бусад нийтлэг төлбөр, хураамж | 113248.9 | 102038.1 | 90.1 |
| Улсын тэмдэгийн хураамж | 36392.5 | 36946.1 | 101.5 |
| Түгээмэл тархацтай ашигт малтмал ашигласны төлбөр | 1000.0 | 100.0 | 10.0 |
| Хог хаягдлын үйлчилгээний хураамж | 75856.4 | 64991.9 | 85.7 |
| Бусад татвар | 0.0 | 0.0 | - |
| Газрын төлбөр | 35000.0 | 18311.8 | 52.3 |
| Газрын төлбөр | 35000.0 | 18311.8 | 52.3 |
| Байгалийн нөөц ашигласны төлбөр | 4940.0 | 1632.7 | 33.1 |
| Ойн нөөц ашигласны төлбөр | 4940.0 | 1024.0 | 20.7 |
| Ан амьтны нөөц ашигласны төлбөр | 0.0 | 0.0 | - |
| Ус, рашааны нөөц ашигласны төлбөр | 0.0 | 608.7 | - |
| Бусад татвар | 583.2 | 4603.5 | 789.4 |
| Нохойны албан татвар | 583.2 | 0.0 | 0.0 |
| ТАТВАРЫН БУС ОРЛОГО | 12340016.4 | 12323888.7 | 99.9 |
| Нийтлэг татварын бус орлого | 676776.8 | 591130.3 | 87.3 |
| Хувьцааны ногдол ашиг | 0.0 | 0.0 | - |
| | | | 102 |
| Хүүгийн орлого | 100.0 | 102602.7 | дах |
| Торгуулийн орлого | 94250.2 | 119950.8 | 127.3 |
| Төсөв байгууллагын өөрийн орлого | 582426.6 | 256190.6 | 44.0 |
| Бусад орлого | 0.0 | 112386.1 | - |
| Тусламжийн орлого | 0.0 | 0.0 | - |
| Аймаг нийслэлээс авсан санхүүгийн дэмжлэг | 0.0 | 0.0 | - |
| Улсын төсөв орон нутгийн төсөв хоорондын шилжүүлэг | 11663239.6 | 11732758.4 | 100.6 |
| Улсын төсвөөс орон нутгийн төсөвт олгох санхүүгийн дэмжлэг | 3970233.0 | 3970233.0 | 100.0 |
| Тусгай зориулалтын шилжүүлгийн орлого | 7293127.9 | 7362646.7 | 101.0 |
| Орон нутгийн хөгжлийн нэгдсэн сангаас шилжүүлсэн орлого | 399878.7 | 399878.7 | 100.0 |

II.2.2 АЙМГИЙН ТӨСВИЙН ЗАРЛАГА, оны үнээр, мян.төг

| Төсвийн зарлага | 2018-II | | |
|---|-------------------|------------------|-------------|
| | төл | гүйц | хувь |
| Бараа, ажил үйлчилгээний зардал | 9120914.3 | 7845984.0 | 86.0 |
| Цалин хөлс болон нэмэгдэл урамшуулал | 5308865.0 | 5044076.2 | 95.0 |
| Нийгмийн даатгалын шимтгэл | 644371.7 | 584721.0 | 90.7 |
| Байр ашиглалттай холбоотой зардал | 1610020.3 | 1398438.7 | 86.9 |
| Хангамж, бараа материалын зардал | 217809.9 | 124379.8 | 57.1 |
| Нормативт зардал | 530123.6 | 240237.5 | 45.3 |
| Эд хогшил, урсгал засварын зардал | 78221.1 | 14055.9 | 18.0 |
| Томилолт, зочны зардал | 37313.8 | 21554.8 | 57.8 |
| Бусдаар гүйцэтгүүлсэн ажил, үйлчилгээний зардал | 206544.0 | 74821.1 | 36.2 |
| Бараа үйлчилгээний бусад зардал | 487644.9 | 343699.0 | 70.5 |
| Урсгал шилжүүлэг | 1842062.1 | 1254706.7 | 68.1 |
| Хөрөнгийн зардал | 1903073.5 | 149549.2 | 7.9 |
| Татаас | 43999.0 | 30813.0 | 70.0 |
| Эргэж төлөгдөх зээл | 960201.5 | 26118.4 | 2.7 |
| НИЙТ ЗАРДАЛ | 13870250.4 | 9307171.3 | 67.1 |

Эх үүсвэр: Аймгийн Санхүү, төрийн сангийн хэлтсийн мэдээг үндэслэв.

II.2.3 ОРОН НУТГИЙН ОРЛОГО, оны үнээр, мян.төг

| | 2018-II | | |
|-------------------|---------------------|---------------------|--------------|
| | ᠣᠷᠣᠨ | ᠨᠤᠲᠦᠭᠢᠶᠢᠨ | ᠣᠷᠯᠣᠭ᠎ᠠ |
| Арвайхээр | 2,015,767.2 | 1,968,049.5 | 97.6 |
| Баруунбаян-Улаан | 249,284.9 | 224,785.1 | 90.2 |
| Бат-Өлзий | 526,966.0 | 491,353.1 | 93.2 |
| Баянгол | 260,570.4 | 246,575.1 | 94.6 |
| Баян-Өндөр | 332,974.6 | 257,315.2 | 77.3 |
| Богд | 318,227.9 | 337,065.2 | 105.9 |
| Бүрд | 210,112.7 | 197,140.5 | 93.8 |
| Гучин-Ус | 219,680.2 | 233,295.1 | 106.2 |
| Есөнзүйл | 174,765.0 | 160,131.0 | 91.6 |
| Зүүнбаян-Улаан | 235,413.7 | 200,247.3 | 85.1 |
| Нарийнтээл | 288,573.9 | 282,763.4 | 98.0 |
| Өлзийт | 177,218.7 | 166,582.0 | 94.0 |
| Сант | 278,136.3 | 260,121.1 | 93.5 |
| Тарагт | 222,612.8 | 226,396.8 | 101.7 |
| Төгрөг | 269,052.4 | 250,597.3 | 93.1 |
| Уянга | 611,683.5 | 600,220.1 | 98.1 |
| Хайрхандулаан | 231,157.0 | 232,364.1 | 100.5 |
| Хархорин | 986,175.6 | 872,825.1 | 88.5 |
| Хужирт | 486,016.0 | 475,027.6 | 97.7 |
| ᠨᠣᠶᠢᠨ ᠠᠵᠢ | 8,094,388.8 | 7,682,854.6 | 94.9 |
| ᠠᠵᠢᠠᠵᠢᠠᠵᠢ ᠶ᠋ᠢᠨ | 5,137,751.1 | 5,809,390.6 | 113.1 |
| ᠠᠵᠢᠠᠵᠢ ᠠᠵᠢ | 13,232,139.9 | 13,492,245.2 | 102.0 |

Эх үүсвэр: Санхүү төрийн сангийн хэлтэс

II.2.4 АЙМГИЙН ТӨСВИЙН ЗАРЛАГА, оны үнээр,
мян.төг

| | 2018-II | | |
|-------------------|-------------------|------------------|-------------|
| | ᠐°ё᠗᠎ᠠ | ᠠᠵᠡᠶ᠋ᠣ | ᠣᠶᠠᠭᠤ |
| Арвайхээр | 2049927.6 | 1734374.2 | 84.6 |
| Баруунбаян-Улаан | 314512.8 | 235517.6 | 74.9 |
| Бат-Өлзий | 623355.3 | 430536.3 | 69.1 |
| Баянгол | 303425.2 | 249675.3 | 82.3 |
| Баян-Өндөр | 383660.8 | 240213.3 | 62.6 |
| Богд | 405942.5 | 322365.4 | 79.4 |
| Бүрд | 334864.4 | 264283.3 | 78.9 |
| Гучин-Ус | 297329.3 | 240433.8 | 80.9 |
| Есөнзүйл | 225456.1 | 175443.5 | 77.8 |
| Зүүнбаян-Улаан | 285276.8 | 225727.7 | 79.1 |
| Нарийнтээл | 348899.3 | 298730.2 | 85.6 |
| Өлзийт | 271760.0 | 182457.6 | 67.1 |
| Сант | 368900.8 | 322513.7 | 87.4 |
| Тарагт | 281297.7 | 204562.7 | 72.7 |
| Төгрөг | 419596.6 | 238532.5 | 56.8 |
| Уянга | 651577.3 | 485846.4 | 74.6 |
| Хайрхандулаан | 336984.6 | 226345.6 | 67.2 |
| Хархорин | 1033097.1 | 757856.8 | 73.4 |
| Хужирт | 700872.7 | 329782.8 | 47.1 |
| ᠨᠣᠶᠢ ᠠᠵᠢ | 9636736.9 | 7165198.7 | 74.4 |
| ᠕ᠡᠶᠢᠭᠡᠶᠢ ᠶ᠋ᠣᠶᠠ | 4233513.5 | 2141972.6 | 50.6 |
| ᠠᠵᠡᠶ᠋ᠣ ᠠᠵᠢ | 13870250.4 | 9307171.3 | 67.1 |

Эх үүсвэр: Санхүү төрийн сангийн хэлтэс

II.3 ҮНЭ

II.3.1 ХЭРЭГЛЭЭНИЙ БАРАА ҮЙЛЧИЛГЭЭНИЙ ҮНИЙН ИНДЕКС

| Үзүүлэлтүүд | 2018-II/ 2017-II | 2018-II/ 2017- XII | 2018-II/ 2018-I |
|---|---------------------|-----------------------|--------------------|
| Ерөнхий индекс | 104.6 | 103.3 | 101.4 |
| Хүнсний бараа, ундаа ус | 105.7 | 107.8 | 102.1 |
| Согтууруулах ундаа, тамхи | 106.2 | 107.0 | 102.3 |
| Гутал хувцас, бөс бараа | 101.8 | 102.1 | 100.6 |
| Орон сууц, ус, цахилгаан түлш | 102.3 | 100.0 | 100.0 |
| Гэр ахуйн бараа | 102.6 | 101.3 | 100.7 |
| Эм тариа, эмнэлэгийн үйлчилгээ | 100.9 | 100.1 | 100.1 |
| Тээвэр | 113.3 | 104.9 | 103.7 |
| Холбооны хэрэгсэл, шуудангийн үйлчилгээ | 99.7 | 99.5 | 100.0 |
| Амралт чөлөөт цаг, соёлын бараа үйлчилгээ | 103.5 | 103.8 | 102.8 |
| Боловсролын үйлчилгээ | 100.1 | 100.0 | 100.0 |
| Зочид буудал, нийтийн хоол, дотуур байрны үйлчилгээ | 100.0 | 100.0 | 100.0 |
| Бусад бараа үйлчилгээ | 102.6 | 102.5 | 101.0 |

II.4.1 Ç- É ÁÓN ÕĪĪĀĀĪĪ ÕĪĪ ĪĀĒŪĪ ÕĪĪ, ĪĀĒŪĪ ð°ðĒ°ð

| ĪĀĒŪĪ ð°ðĒ°ð | ÕĪĪĀĀĪĪ ĪĀĒ, ĪŷĪ.ðĪĒ | | | ĪŷŪ ŷŵĪĒĒ ĪĀĒĀ ÕĪĪ ĪĀĒŪĪ ðĪĪĪĀĒĒŪĪ ŷçĒŷŵ ðŵĀŪ | | |
|--------------|----------------------|-------------|--------------|---|-------------|------------|
| | 2016 II | 2017 II | 2018 II | 2016 II | 2017 II | 2018 II |
| ÁçĀĀ | 826 | 1760 | 84442 | 0.02 | 0.03 | 1.5 |
| ÕŷĪŷŷ | 3 | 3 | 4 | 0.01 | 0.01 | 0.01 |
| ĀĀŵŵ | 25 | 25 | 8840 | 0.01 | 0.01 | 2.4 |
| ŵŵŷð | 31 | 24 | 6968 | 0.01 | 0.01 | 2.3 |
| ÕĪĪŪ | 272 | 603 | 29135 | 0.01 | 0.03 | 1.1 |
| ĪĪĀĀ | 495 | 1105 | 39495 | 0.03 | 0.05 | 1.7 |

II.4.2 Ç- É ÁÓN ÕĪĪĀĀĪĪ ÕĪĪ ĪĀĒŪĪ ÕĪĪ, ĪŵĪĀĀð

| ĪŵĪĀŵŵĀ | ÕĪĪĀĀĪĪ ðĪĪ ĪĀĒ, ĪŷĪ.ðĪĒ | | | ĪŷŪ ŷŵĪĒĒ ĪĀĒĀ ÕĪĪ ĪĀĒŪĪ ðĪĪĪĀĒĒŪĪ ŷçĒŷŵ ðŵĀŪ | | |
|----------------|--------------------------|-------------|--------------|---|-------------|-------------|
| | 2016 II | 2017 II | 2018 II | 2016 II | 2017 II | 2018 II |
| ĀçĪĪ | 826 | 1760 | 84442 | 0.02 | 0.03 | 1.47 |
| ĀĀŷĪ-ĀĪĀ°ð | - | - | 3203 | - | - | 0.8 |
| ÁçðĀ | - | - | 19459 | - | - | 5.3 |
| ĀĀŵ-ĀĒçĒĒĒ | - | - | 3203 | - | - | 1.1 |
| ĀĀ-ÕĒĀĀĪ | - | 250 | 3838 | - | 0.1 | 1.7 |
| ĀĀŷĪĀĪĒ | - | 15 | 457 | - | 0.0 | 0.1 |
| Āŵŵ-ĒĪ-ÕĪĪ | 40 | 56 | 236 | 0.02 | 0.03 | 0.1 |
| ĀĪĪŵççĒĒĒ | - | - | 10625 | - | - | 4.4 |
| ĀĒçĒĒĒð | - | - | 7443 | - | - | 3.0 |
| ÇĀ-ÕĒĀĀĪ | 154 | 173 | 718 | 0.1 | 0.1 | 0.3 |
| ĀĪĀĀ | - | - | 122 | - | - | 0.03 |
| ĪĀðĒĒĪŵŷŷĒ | - | 175 | 7735 | - | 0.1 | 3.3 |
| ĪĀĪŵ | - | - | 1737 | - | - | 0.6 |
| ÕĀðĀĀŵ | - | 243 | 2646 | - | 0.1 | 1.0 |
| ÕĀĀðĀĀ | - | - | 91 | - | - | 0.04 |
| ÕŷĪĪĀ | 133 | 183 | 3189 | 0.05 | 0.1 | 0.9 |
| ÕĀĒððĀĪĪĀŵĒĀĀĪ | 341 | 341 | 2390 | 0.1 | 0.1 | 0.7 |
| ÕŵĀĒĒðð | 91 | 124 | 8086 | 0.04 | 0.05 | 2.8 |
| ÕĀððĪðĒĪ | 67 | 200 | 7337 | 0.03 | 0.1 | 2.2 |
| ĀðĀĀĒĒŵŷŷð | - | - | 1927 | - | - | 0.7 |

II.4.3 ӨВЧНААР ХОРОГДСОН МАЛ, төрлөөр

| Малын төрөл | Өвчнөөр хорогдсон мал, толгой | | | Нийт хорогдолд эзлэх хувь | | |
|-------------|-------------------------------|---------|---------|---------------------------|---------|---------|
| | 2016 II | 2017 II | 2018 II | 2016 II | 2017 II | 2018 II |
| Дүн | - | 33 | 3853 | - | 1.9 | 4.6 |
| Тэмээ | 1 | 1 | - | 33.3 | 33.3 | - |
| Адуу | - | - | 296 | - | - | 3.3 |
| Үхэр | 1 | 1 | 718 | 3.2 | 4.2 | 10.3 |
| Хонь | 10 | 14 | 1155 | 3.7 | 2.3 | 4.0 |
| Ямаа | 12 | 17 | 1684 | 2.4 | 1.5 | 4.3 |

II.4.4 ӨВЧНААР ХОРОГДСОН МАЛ, сумаар

| Сум | Өвчнөөр хорогдсон мал, толгой | | | Нийт хорогдолд эзлэх хувь | | |
|------------------|-------------------------------|---------|---------|---------------------------|---------|---------|
| | 2016 II | 2017 II | 2018 II | 2016 II | 2017 II | 2018 II |
| Дүн | - | 33 | 3853 | - | 1.9 | 4.6 |
| Баян-Өндөр | - | - | 320 | - | - | 10.0 |
| Бүрд | - | - | 175 | - | - | 0.9 |
| Бат-Өлзий | - | - | 3203 | - | - | 100.0 |
| Баруунбаян-Улаан | - | - | - | - | - | - |
| Баянгол | - | - | - | - | - | - |
| Гучин-Ус | 2 | 2 | 16 | 5.0 | 3.6 | 6.8 |
| Есөнзүйл | - | - | - | - | - | - |
| Өлзийт | - | - | 2 | - | - | 0.03 |
| Зүүнбаян-Улаан | - | - | - | - | - | - |
| Богд | - | - | - | - | - | - |
| Нарийнтээл | - | - | - | - | - | - |
| Сант | - | - | - | - | - | - |
| Тарагт | - | - | - | - | - | - |
| Төгрөг | - | - | 1 | - | - | 1.1 |
| Уянга | - | - | - | - | - | - |
| Хайрхан дулаан | - | - | - | - | - | - |
| Хужирт | 22 | 31 | - | 24.2 | 25.0 | - |
| Хархорин | - | - | - | - | - | - |
| Арвайхээр | - | - | 136 | - | - | 7.1 |

II.4.5 ХОРОГДСОН ХЭЭЛТЭГЧ,
төрлөөр

| Малын төрөл | Хорогдсон хээлтэгч, толгой | | | Нийт хорогдолд эзлэх хувь | | |
|-------------|-------------------------------|---------|---------|------------------------------|---------|---------|
| | 2016 II | 2017 II | 2018 II | 2016 II | 2017 II | 2018 II |
| Дүн | 88 | 376 | 11445 | 10.7 | 21.4 | 13.6 |
| Ингэ | 1 | 1 | - | 33.3 | 33.3 | - |
| Гүү | 3 | 3 | 1271 | 12.0 | 12.0 | 14.4 |
| Үнээ | 3 | 3 | 1360 | 9.7 | 12.5 | 19.5 |
| Эм хонь | 34 | 128 | 3907 | 12.5 | 21.2 | 13.4 |
| Эм ямаа | 47 | 241 | 4907 | 9.5 | 21.8 | 12.4 |

II.4.6 ХОРОГДСОН ХЭЭЛТЭГЧ,
сумаар

| Сум | Хорогдсон хээлтэгч, толгой | | | Нийт хорогдолд эзлэх хувь | | |
|------------------|-------------------------------|---------|---------|------------------------------|---------|---------|
| | 2016 II | 2017 II | 2018 II | 2016 II | 2017 II | 2018 II |
| Дүн | 88 | 376 | 11445 | 10.7 | 21.4 | 13.6 |
| Баян-Өндөр | - | - | 401 | - | - | 12.5 |
| Бүрд | - | - | - | - | - | - |
| Бат-Өлзий | - | - | - | - | - | - |
| Баруунбаян-Улаан | - | 250 | 518 | - | 100.0 | 13.5 |
| Баянгол | - | 15 | - | - | 100.0 | - |
| Гучин-Ус | 2 | 2 | 15 | 5.0 | 3.6 | 6.4 |
| Есөнзүйл | - | - | 1958 | - | - | 18.4 |
| Өлзийт | - | - | 1925 | - | - | 25.9 |
| Зүүнбаян-Улаан | 80 | 80 | 149 | 51.9 | 46.2 | 20.8 |
| Богд | - | - | 15 | - | - | 12.3 |
| Нарийнтээл | - | - | - | - | - | - |
| Сант | - | - | - | - | - | - |
| Тарагт | - | - | 99 | - | - | 3.7 |
| Төгрөг | - | - | - | - | - | - |
| Уянга | - | 15 | 2327 | - | 8.2 | 73.0 |
| Хайрхан дулаан | - | - | 202 | - | - | 8.5 |
| Хужирт | 6 | 14 | 3321 | 6.6 | 11.3 | 41.1 |
| Хархорин | - | - | 116 | - | - | 1.6 |
| Арвайхээр | - | - | 399 | - | - | 20.7 |

II.5 АЖ ҮЙЛДВЭР

II.5.1 НИЙТ БҮТЭЭГДЭХҮҮНИЙ ҮЙЛДВЭРЛЭЛТ, нэр төрлөөр,оны үнээр мян. төгрөг

| Гол нэр төрлийн бүтээгдэхүүн | 2017.II | 2018.II | 2018.II/2017.II |
|--|------------------|------------------|-----------------|
| Уул уурхай, олборлох аж үйлдвэр | 683609.0 | 753521.8 | 110.2 |
| Чулуун нүүрс | 683609.0 | 753521.8 | 110.2 |
| Дулааны эрчим хүч үйлдвэрлэл, усан хангамж | 997341.0 | 1133403.3 | 113.6 |
| Дулааны эрчим хүч | 875542.1 | 1038321.9 | 118.6 |
| Түгээсэн цэвэр ус, сувагжуулалт | 121798.9 | 95081.4 | 78.1 |
| Хүнсний бүтээгдэхүүн, ус үйлдвэрлэл | 1155598.3 | 1378056.2 | 119.3 |
| Сүү, сүүн бүтээгдэхүүн | 63251.0 | 43100.0 | 68.1 |
| Талх | 120510.6 | 78320.1 | 65.0 |
| Нарийн боов | 220311.7 | 195586.6 | 88.8 |
| Бялуу | 2632.0 | 13480.0 | 512.2 |
| Хөлдөөсөн бууз | 28500.0 | 26400.0 | 92.6 |
| Хэрчсэн гурил | 7490.0 | 4210.3 | 56.2 |
| Даршилсан ногоо, кимчи | 3447.0 | 0.0 | 0.0 |
| Хиам | 12162.0 | 6052.0 | 49.8 |
| Архи | 35564.0 | 112247.2 | 315.6 |
| Цэвэр ус, рашаан | 661730.0 | 898660.0 | 135.8 |
| Хувцас, гутал үйлдвэрлэл | 220929.0 | 180710.0 | 81.8 |
| Монгол дээл, тэрлэг | 119046.0 | 95641.5 | 80.3 |
| Ажлын хувцас | 3500.0 | 2320.0 | 66.3 |
| Бусад оёмол эдлэл | 16423.0 | 28866.0 | 175.8 |
| Бүх төрлийн гутал | 81960.0 | 53882.5 | 65.7 |
| Модон эдлэл | 39510.0 | 46420.0 | 117.5 |
| Гэрийн мод | 26000.0 | 31650.0 | 121.7 |
| Төрөл бүрийн модон эдлэл | 13510.0 | 14770.0 | 109.3 |
| Зүсвэр | 0.0 | 0.0 | 0.0 |
| Бусад бүтээгдэхүүн үйлдвэрлэл | 860463.8 | 1123640.0 | 130.6 |
| Вакум цонх | 9275.0 | 5820.0 | 62.7 |
| Төмөр эдлэл хийц | 1498.0 | 2636.0 | 176.0 |
| Хэвлэх | 17960.8 | 10793.0 | 60.1 |
| Нүдний шил | 3730.0 | 3146.0 | 84.3 |
| Бусад бүтээгдэхүүн/ угаасан ноос, бэлэг дурсгалын зүйлс, | 828000.0 | 1101245.0 | 133.0 |
| Нийт дүн | 3957451.1 | 4615751.3 | 116.6 |

II.5.2 НИЙТ БҮТЭЭГДЭХҮҮНИЙ БОРЛУУЛАЛТ, нэр төрлөөр,оны үнээр
мян. төгрөг

| Гол нэр төрлийн бүтээгдэхүүн | 2017.II | 2018.II | 2018.II/2017.II |
|---|------------------|------------------|-----------------|
| Уул уурхай, олборлох аж үйлдвэр | 683609.0 | 753521.8 | 110.2 |
| Чулуун нүүрс | 683609.0 | 753521.8 | 110.2 |
| Дулааны эрчим хүч үйлдвэрлэл, усан хангамж | 997341 | 1133403.3 | 113.6 |
| Дулааны эрчим хүч | 875542.1 | 1038321.9 | 118.6 |
| Түгээсэн цэвэр ус , сувагжуулалт | 121798.9 | 95081.4 | 78.1 |
| Хүнсний бүтээгдэхүүн | 959914.9 | 1378056.2 | 143.6 |
| Сүү, сүүн бүтээгдэхүүн | 63251 | 43100.0 | 68.1 |
| Талх | 119466.1 | 78320.1 | 65.6 |
| Нарийн боов | 213091.5 | 195586.6 | 91.8 |
| Бялуу | 2632.0 | 13480.0 | 5.1дах |
| Хөлдөөсөн бууз | 28500.0 | 26400.0 | 92.6 |
| Хэрчсэн гурил, гурил | 7490.0 | 4210.3 | 56.2 |
| Даршилсан ногоо, кимчи | 3447.0 | 0.0 | 0.0 |
| Хиам | 12162.0 | 6052.0 | 49.8 |
| Архи | 35564.0 | 112247.2 | 315.6 |
| Цэвэр ус, рашаан | 474311.0 | 898660.0 | 1.4 дах |
| Хувцас, гутал үйлдвэрлэл | 220929.0 | 180710.0 | 81.8 |
| Монгол дээл, тэрлэг | 119046 | 95641.5 | 80.3 |
| Ажлын хувцас | 3500.0 | 2320.0 | 66.3 |
| Бусад оёмол эдлэл | 16423.0 | 28866.0 | 175.8 |
| Бүх төрлийн гутал | 81960.0 | 53882.5 | 65.7 |
| Модон эдлэл | 39510.0 | 46420.0 | 117.5 |
| Гэрийн мод | 26000.0 | 31650.0 | 121.7 |
| Төрөл бүрийн модон эдлэл | 13510.0 | 14770.0 | 109.3 |
| Зүсвэр | 0.0 | 0.0 | - |
| Бусад бүтээгдэхүүн үйлдвэрлэл | 860463.8 | 1122734.7 | 130.5 |
| Вакум цонх | 9275.0 | 5820.0 | 62.7 |
| Төмөр эдлэл хийц | 1498.0 | 2636.0 | 176.0 |
| Хэвлэх | 17960.8 | 10793.0 | 60.1 |
| Нүдний шил | 3730.0 | 2240.7 | 60.1 |
| Бусад бүтээгдэхүүн/ бэлэг дурсгалын зүйлс,суран эдлэл, угаасан ноос г.м | 828000.0 | 1101245.0 | 133.0 |
| Нийт дүн | 3761767.7 | 4614846.0 | 122.7 |

II.5.3 ГОЛ НЭРИЙН БҮТЭЭГДЭХҮҮНИЙ НИЙТ ҮЙЛДВЭРЛЭЛ,

нэр төрлөөр,биетээр

| Гол нэр төрлийн бүтээгдэхүүн | Хэмжих нэгж | 2017.II | 2018.II | 2018.II/2017.II |
|---|-------------|---------|---------|-----------------|
| Уул уурхай, олборлох аж үйлдвэр | | | | |
| Чулуун нүүрс | мян.тн | 34.2 | 28.5 | 83.3 |
| Дулааны эрчим хүч үйлдвэрлэл, усан хангамж | | | | |
| Дулааны эрчим хүч | мян.гкал | 18.7 | 25.8 | 138.0 |
| Түгээсэн цэвэр ус , сувагжуулалт | мян.м3 | 72.5 | 102.7 | 141.7 |
| Хүнсний бүтээгдэхүүн, ус үйлдвэрлэл | | | | |
| Сүү, тараг, ааруул | мян.л | 12.3 | 12.0 | 97.6 |
| Талх | тн | 70.1 | 66.0 | 94.2 |
| Нарийн боов | тн | 85.8 | 82.4 | 96.0 |
| Бялуу | тн | 0.3 | 1.2 | 400.0 |
| Хөлдөөсөн бууз | тн | 4.1 | 3.8 | 92.7 |
| Хэрчсэн гурил, гурил | тн | 6.5 | 3.0 | 46.2 |
| Даршилсан ногоо, кимчи | тн | 0.8 | 0.0 | 0.0 |
| Хиам | тн | 2.0 | 1.1 | 55.0 |
| Архи | мян.л | 4.9 | 10.4 | 2.1 дах |
| Цэвэр ус, рашаан | мян.л | 467.0 | 739.9 | 158.4 |
| Хувцас үйлдвэрлэл | | | | |
| Монгол дээл | ш | 2600 | 1320 | 50.8 |
| Ажлын хувцас | ш | 70 | 45 | 64.3 |
| Бүх төрлийн гутал | хос | 750 | 740 | 98.7 |
| Модон эдлэл | | | | |
| Гэрийн мод | ком | 27 | 53 | 196.3 |
| Зүсвэр | мян.м2 | 0.0 | 0.0 | - |
| Бусад үйлдвэрлэл | | | | |
| Төмөр эдлэл хийц | ш | 57 | 61 | 107.0 |
| Хэвлэх | мян.х | 47.8 | 28.6 | 59.8 |
| Нүдний шил | ш | 248 | 209 | 84.3 |

II.7 ТЭЭВЭР, ХОЛБОО

II.7.1 ТЭЭВРИЙН САЛБАРЫН ҮНДСЭН ҮЗҮҮЛЭЛТ

| Үзүүлэлт | Хэмжих нэгж | 2017.II | 2018.II | 2017.II/2018.II |
|-----------------|-------------|----------|----------|-----------------|
| Тээсэн ачаа | мян.тн | 4.8 | 4.9 | 102.1 |
| Ачаа эргэлт | мян.тн.км | 1171.2 | 1185.3 | 101.2 |
| Зорчигчдын тоо | мян.хүн | 47.9 | 48.2 | 100.6 |
| Зорчигч эргэлт | мян.хүн.км | 11699.6 | 11710.2 | 100.1 |
| Тээврийн орлого | мян. төг | 325733.4 | 326215.5 | 100.1 |

Тээврийн орлого, мян.төг

