

ГАРЧИГ

Товч танилцуулга

Үндсэн үзүүлэлт

I.Нийгмийн үзүүлэлт

I.1 Хүн ам

I.2 Хөдөлмөр

I.3 Нийгмийн даатгал, нийгмийн халамж

I.4 Эрүүл мэнд

I.5 Гэмт хэрэг

II.Эдийн засгийн үзүүлэлт

II.1 Банк

II.3 Үнэ

II.4 Хөдөө аж ахуй

II.5 Аж үйлдвэр

II.6 Холбоо

АЙМГИЙН ЭДИЙН ЗАСАГ НИЙГМИЙН ХӨГЖЛИЙН 2018 ОНЫ

12-Р САРЫН ТАНИЛЦУУЛГА

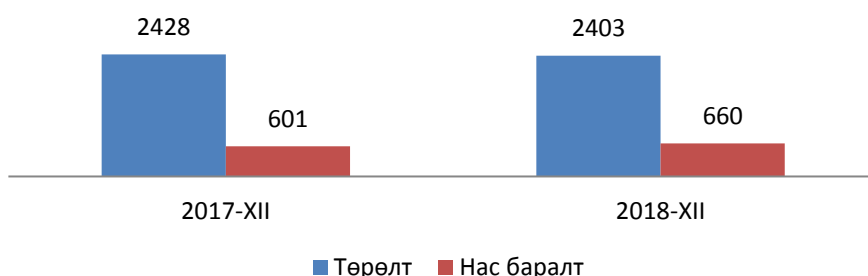
I. Нийгмийн үзүүлэлт



I.1. Хүн ам

Аймгийн хэмжээнд 2018 оны эхний 12-р сард 2403 хүүхэд шинээр мэндэлж, 660 хүн нас барсан байна. Хүн амын цэвэр өсөлт 1743 болж өмнөх оны мөн үеийнхээс 4.6 хувиар буурчээ. 1000 хүнд ногдох төрөлт 20.8, нас баралт 5.7 байгаа нь өмнөх оны мөн үеийнхтэй харьцуулахад нас баралт 0.4 пунктээр өсч, төрөлт 0.5 пунктээр буурсан байна.

Төрсөн хүүхэд, нас барсан хүний тоо



I.2 Хөдөлмөр

Бүртгэлтэй ажилгүй иргэний тоо

Аймгийн Хөдөлмөр халамжийн үйлчилгээний газарт бүртгэлтэй ажил идэвхтэй хайж байгаа ажилгүй иргэдийн тоо 985 болж өмнөх оны мөн үеийнхээс 175 хүнээр буюу 15.1 хувиар буурчээ. Бүртгэлтэй ажилгүй иргэдийн 621 буюу 63.0 хувь нь 15-34 насны залуучууд байна.

12 сарын байдлаар ажилгүй 563 иргэн шинээр бүртгүүлж, бүртгэлтэй ажилгүй иргэдээс 234 иргэн ажилд зуучлагдан оржээ.

Эхний 12 сарын байдлаар 1700 шинэ ажлын байр бий болсон нь өмнөх оны мөн үеийнхээс 141-ээр буюу 9.0 хувиар өссөн байна. Шинэ ажлын байрны 20.4 хувь нь боловсролын салбарт, 18.8 хувь нь боловсруулах үйлдвэрт, 10.3 хувь нь ХАА, ан агнуур, ойн аж ахуйн салбарт, 13.1 хувь нь бөөний болон жижиглэн худалдаа, гэр ахуйн барааны засвар үйлчилгээний салбарт, 37.4 хувь нь бусад салбарт бий болсон байна.



I.3 Нийгмийн даатгал, халамж

Нийгмийн даатгал

Нийгмийн даатгалын сангийн орлого эхний 12 сард 61.7 тэрбум.төг, зарлага 61.4 тэрбум.төг болж өмнөх оны мөн үеийнхээс орлого 8.5 тэрбум.төг буюу 16.1 хувиар, зарлага 8.8 тэрбум.төг буюу 16.7 хувиар тус тус өсчээ.

Нийгмийн даатгалын сангийн орлогын 93.3 хувийг тэтгэврийн даатгалын сангийн орлого, 0.8 хувийг ажилгүйдлийн даатгалын сангийн орлого, 2.2 хувийг үйлдвэрлэлийн осол мэргэжлээс шалтгаалах өвчний даатгалын сангийн орлого, 3.7 хувийг тэтгэмжийн даатгалын сангийн орлого тус тус эзэлж байна.

Нийгмийн даатгалын сангийн зарлага өмнөх оны мөн үеийнхээс 8.7 тэрбум төгрөгөөр нэмэгдэхэд тэтгэврийн даатгалын сангийн зарлага 8.3 тэрбум.төг буюу 17.0 хувиар өссөн нь голлон нөлөөлөв.

Нийгмийн даатгалд даатгуулагчдын 58.7 хувь нь заавал даатгуулагчид, 41.3 хувь нь сайн дураар даатгуулагчид байна. Сайн дураар даатгуулагчдын тоо өмнөх оны мөн үеийнхээс 184 хүнээр буюу 1.9 хувиар өсчээ. Заавал даатгуулагчдын 42.1 хувь нь аж ахуйн нэгж байгууллагад, 57.9 хувь нь төсөвт байгууллагад ажиллаж байна.

Нийгмийн халамж

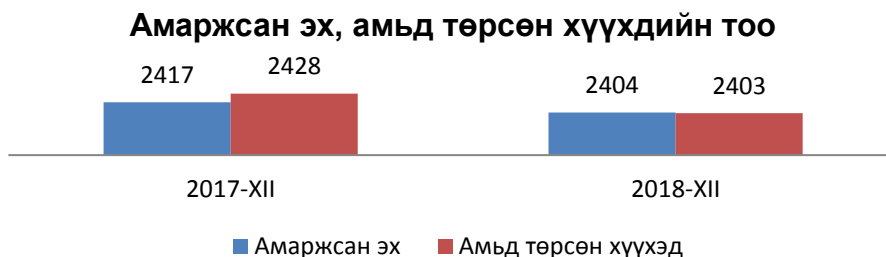
Нийгмийн халамжийн сангаас 12 сарын байдлаар/ давхардсан тоогоор/ 41413 хүнд 15.7 тэрбум төгрөгийн тэтгэвэр тэтгэмж олгосон бөгөөд өмнөх оны мөн үеийнхээс нийгмийн халамжийн тэтгэвэр тэтгэмж авагчдын тоо 1675 хүн буюу 4.2 хувиар, олгосон тэтгэврийн хэмжээ 3.8 тэрбум.төг буюу 31.6 хувиар тус тус өсчээ.

Нийгмийн халамжийн үйлчилгээнд хамрагдагсадын 4.1 хувийг халамжийн тэтгэвэр авагчид, 5.7 хувийг нөхцөлт мөнгөн тэтгэмжид хамрагдагсад, 9.0 хувийг ахмад настнуудад үзүүлсэн хөнгөлөлт тусламжид хамрагдагсад, 2.7 хувийг хөгжлийн бэрхшээлтэй иргэдэд үзүүлсэн хөнгөлөлтөд хамрагдагсад эзэлж байна.



I.4 Эрүүл мэнд

Аймгийн хэмжээнд эхний 12 сард 2404 эх амаржиж, өмнөх оны мөн үеийнхээс 13 эхээр буюу 0.5 хувиар, төрсөн хүүхдийн тоо (амьд төрөлтөөр) 2403 болж 25 хүүхэд буюу 1.0 хувиар тус тус буурсан байна.



Нэг хүртэлх насандаа 36 хүүхэд эндсэн нь өмнөх оны мөн үеийнхээс 3 хүүхдээр буурч, 5 хүртэлх насандаа эндсэн хүүхдийн тоо адилхан байна.

Халдварт өвчнөөр эхний 12 сард 1013 хүн өвчилж өмнөх оны мөн үеийнхээс 101 хүнээр буюу 9.1 хувиар буурсан байна. Халдварт өвчнөөр өвчлөгчдийн 20.6 хувь нь цусан суулга өвчнөөр өвчлөгчид байна. Өмнөх оны мөн үеийнхээс цусан суулга өвчнөөр өвчлөгчдийн тоо 74 хүнээр буюу 54.8 хувиар, заг хүйтнээр өвчлөгчдийн тоо 28 хүнээр буюу 33.3 хувиар өсч, салхин цэцгээр өвчлөгчдийн тоо 210 хүнээр, тэмбүүгээр өвчлөгчдийн тоо 61 хүнээр, трихоминиазаар өвчлөгчдийн тоо 21 хүнээр тус тус буурсан байна.



1.5 Гэмт хэрэг

Аймгийн хэмжээнд 12 сард 670 гэмт хэрэг бүртгэгдсэн нь өмнөх оны мөн үеийнхээс 178 гэмт хэргээр буюу 36.2 хувиар өссөн байна. Бүртгэгдсэн гэмт хэргийн 45.4 хувь нь сумдад, 54.6 хувь нь аймгийн төвд бүртгэгджээ.

Хүүхэд оролцсон гэмт хэрэг 17 болж өмнөх оны мөн үеийнхээс 2 гэмт хэргээр буюу 10.5 хувиар буурсан байна. Хулгайлах гэмт хэргийн 67.0 хувийг иргэдийн орон байрны хулгай, 14.3 хувийг малын хулгай, 18.7 хувийг авто тээврийн хэрэгслийн хулгай эзэлж байна.

Гэмт хэрэгт холбогдсон 492 сэжигтэн, яллагдагчийн 277 хүн буюу 56.3 хувь нь 18-35 хүртэлх насных, 191 хүн буюу 38.8 хувь нь 35-аас дээш насных, 24 хүн буюу 4.9 хувь нь 17 хүртэлх насныхан байна. Гэмт хэрэгт холбогдсон сэжигтэн, яллагдагчдын 17.3 хувь нь хувиараа хөдөлмөр эрхлэгчид, 34.1 хувь нь ажилчин, малчин, 4.5 хувь нь оюутан, сурагч, 44.1 хувь нь ажилгүй иргэд байна.

Авто машин жолоодох эрхээ хасуулсан жолооч 921 болж өмнөх оны мөн үеийнхээс 190 хүнээр буюу 26.0 хувиар, согтуугаар тээврийн хэрэгсэл жолоодсон хүний тоо 65.9 хувиар өссөн байна. Хэрэг үйлдэгчдийн 38.4 хувь нь согтуугаар, 22.3 хувь нь бүлэглэн үйлдсэн хэрэг эзэлж байна. Согтуугаар үйлдэгдсэн гэмт хэрэг 75.0 хувиар өсчээ.

Гэмт хэргийн улмаас 1182.8 сая төгрөгийн хохирол учирсан нь өмнөх оны мөн үеийнхээс 98.5 сая төгрөг буюу 9.1 хувиар өсчээ. Нийт хохирлын 36.8 хувь буюу 435.3 сая төгрөгийг нөхөн төлүүлсэн байна.

Гэмт хэргийн улмаас 35 хүн нас баржээ. Аймгийн хэмжээнд эхний 12 сард 1499 хүн албадан эрүүлжүүлэгдсэн нь өмнөх оны мөн үеийнхээс 240 хүн буюу 19.1 хувиар өссөн байна.

II. Эдийн засгийн үзүүлэлт

II.1 Банк

Арилжааны банкуудын мэдээгээр аж ахуйн нэгж, байгууллага иргэдэд олгосон нийт зээлийн өрийн үлдэгдэл эхний 12 сарын байдлаар 220.1 тэрбум төгрөг болжээ. Нийт зээлийн 0.8 хувь нь хугацаа хэтэрсэн зээл байна. Байгууллага иргэдийн хугацаатай ба хугацаагүй хадгаламж 130.7 тэрбум төгрөг болж өмнөх оны мөн үеийнхээс 24.1 тэрбум төгрөг буюу 22.6 хувиар өссөн байна.

Өмнөх оны мөн үеийнхээс зээлжигчийн тоо 117 хүн буюу 0.3 хувиар буурч, хадгаламж эзэмшигчийн тоо 3.2 хувиар өссөн байна.



II.2 Хэрэглээний үнийн индекс

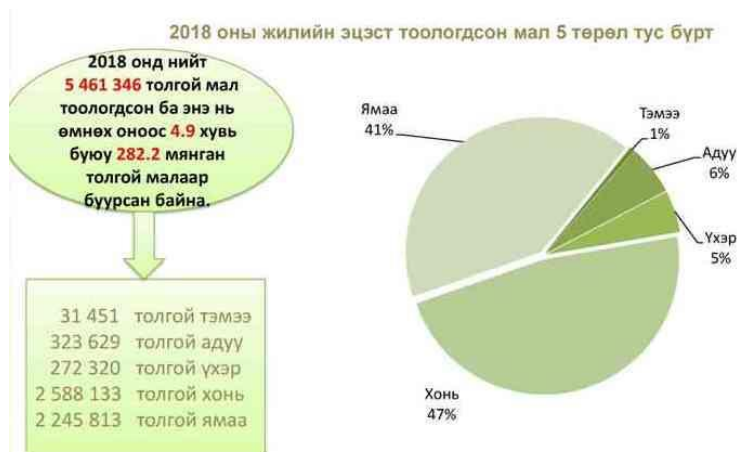
Хэрэглээний үнийн индекс гэдэг нь хэрэглэгчдийн худалдаж авсан бараа үйлчилгээний нэр төрөл өөрчлөлтгүй тогтвортой байхад үнэ дунджаар хэрхэн өөрчлөгдөж буйг хэмждэг үзүүлэлт юм.

2018 оны 12-р сарын бараа үйлчилгээний үнэ тариф өнгөрсөн оны мөн үеийнхээс 10.3 хувиар, өмнөх сарынхаас 0.6 хувиар өсчээ. Өмнөх сарынхаас шимийн сүүний дундаж үнэ 2.9 хувиар, аарцны дундаж үнэ 4.8 хувиар, үхрийн ястай махны дундаж үнэ 5.6 хувиар, хонины ястай махны дундаж үнэ 2.8 хувиар, ямааны ястай махны дундаж үнэ 3.0 хувиар, адууны ястай махны дундаж үнэ 6.2 хувиар, тахианы махны дундаж үнэ 5.0 хувиар, хөлдөөсөн буузны дундаж үнэ 2.3 хувиар, усан үзэмний дундаж үнэ 3.1 хувиар, хатаасан жимсний дундаж үнэ 3.8 хувиар, А-80 бензиний дундаж үнэ 0.2 хувиар, дизель түлшний дундаж үнэ 0.2 хувиар өсч, АИ-92 бензиний дундаж үнэ 3.9 хувиар, буурсан байна.



II.4 Хөдөө аж ахуй

2018 оны жилийн эцсийн тооллогын дүнгээр малын тоо 5461.3 мянган толгойд хүрч, 282.2 мянган толгойгоор буурсан ба төрлөөр авч үзвэл тэмээ 31.5 мянга, адуу 323.6 мянга, үхэр 272.3 мянга, хонь 2588.1 мянга, ямаа 2245.8 мянга болж, тэмээ 9.4 хувь буюу 2.7 мянган толгойгоор өсч, адуу 11.1 хувь буюу 40.4 мянган толгой, үхэр 8.7 хувь буюу 25.9 мянган толгой, хонь 2.8 хувь буюу 75.2 мянган толгой, ямаа 6.0 хувь буюу 143.4 мянган толгойгоор тус тус буурсан байна.



Нийт мал сүргийн дотор тэмээ 0.6 хувь, адуу 5.9 хувь, үхэр 5.0 хувь, хонь 47.4 хувь, ямаа 41.1 хувийг тус тус эзэлж, нийт сүрэгт 5 төрлийн малын эзлэх хувь өмнөх оныхоос адуун сүргийн эзлэх хувь 0.4 пунктээр, үхэр сүргийн эзлэх хувь 0.2 пунктээр, ямаан сүргийн хувьд 0.5 пунктээр буурч, хонин сүргийн эзлэх хувь 1.0 пунктээр, тэмээн сүргийн эзлэх хувь 0.1 пунктээр тус тус нэмэгдсэн байна.

Малын тоо аймгийн 4 суманд өссөн ба 15 суманд буурсан дүн гарлаа. Богд суманд хамгийн өндөр буюу 19.1 мянган толгойгоор өссөн, Бүрд суманд хамгийн өндөр буюу 52.5 толгой малаар буурсан байна. Богд, Бат-Өлзий, Зүүнбаян-Улаан, Төгрөг сумаас бусад сумдад малын тоо буурсан дүнтэй байна.



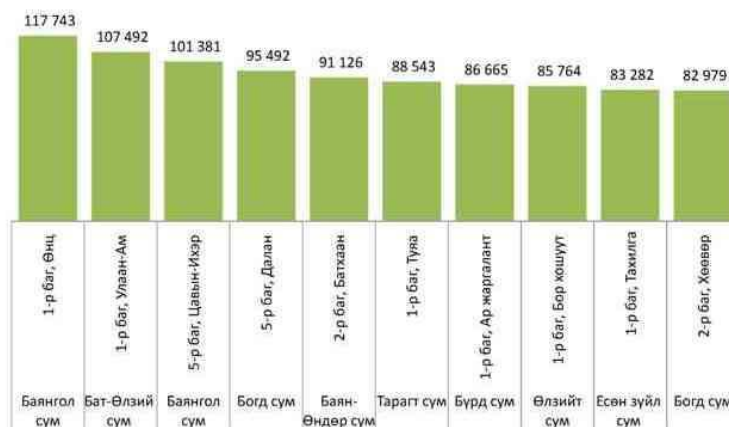
Аймгийн хэмжээнд Богд сум 473.9 мянган толгой малаар тэргүүлж, Баянгол сум 420.1 мянган толгойгоор удаалж, Баян-Өндөр сум 377.7 мянган толгой малаар гуравдугаарт, Уянга сум 331.8 мянган толгой малаар дөрөвдүгээрт, Бүрд сум 311.9 мянган толгой малаар тавдугаарт орж байна. Таван төрлийн мал тус бүрийн дүнгээр 10.6 мянган толгой тэмээгээр Богд, 30.1 мянган толгой адуугаар Бат-Өлзий, 56.2 мянган толгой үхрээр Уянга, 234.6 мянган толгой хониор Баянгол, 326.2 мянган толгой ямаагаар Богд сум тус тус тэргүүлж байна.

Өвөрхангай аймгийн 19 сумын малын тоо, 2018 онд



Аймгийн 111 баг дотор нийт малын тоогоор Баянгол сумын Өнц баг 117.7 мянган толгой малаар нэгдүгээрт, Бат-Өлзий сумын Улаан-Ам баг 107.5 мянган толгой малаар хоёрдугаарт, Баянгол сумын Цавын ихэр баг 101.4 мянган толгой малаар гуравдугаарт, Богд сумын Далан баг 95.5 мянган малаар дөрөвдүгээрт, Баян-Өндөр сумын Батхаан баг 91.1 мянган толгой малаар тавдугаарт тус тус орж байна. Төрөл тус бүрээр 4.1 мянган толгой тэмээгээр Богд сумын Далан, 9.9 мянган толгой адуугаар Бат-Өлзий сумын Зөрүүлэг баг, 22.3 мянган толгой үхрээр Бат-өлзий сумын Улаан-Ам баг, 67.7 мянган толгой хониор Баянгол сумын Өнц баг, 71.4 мянган толгой ямаагаар Богд сумын Далан багууд тус тус тэргүүлж байна.

Өвөрхангай аймгийн 111 багаас малын тоогоор тэргүүлсэн багууд



Аймгийн хэмжээнд нийт малаараа Гучин-Ус сумын Гучин багийн малчин өрх 3144 толгой мал тоолуулж аймагтаа тэргүүлсэн байна. Хамгийн олон тэмээтэй өрх Баруунбаян-Улаан сумын 3-р багт, хамгийн олон адуутай өрх Тарагт сумын Туяа багт, хамгийн олон үхэртэй өрх Бат-Өлзий сумын Улаан-Ам багт, хамгийн олон хоньтой өрх Баянгол сумын Цавын-Ихэр багт, хамгийн олон ямаатай өрх Богд сумын Ялаатай багт байна.



II.5 Аж үйлдвэр

Үйлдвэрийн газрууд оны үнээр эхний 12 сард 40.5 тэрбум төгрөгийн бүтээгдэхүүн үйлдвэрлэсэн нь өнгөрсөн оны мөн үеийнхээс 13.6 тэрбум төгрөгөөр буюу 50.9 хувиар өссөн байна.

Гол нэр төрлийн бүтээгдэхүүний хувьд: Бялуу, нарийн боов, хэрчсэн гурил, архи, цэвэр ус, рашаан, гэрийн мод, барилгын материал, нүдний шил зэрэг нэр төрлийн бүтээгдэхүүний үйлдвэрлэл 1.8 хувиас, 6.9 дахин өссөн байна. Харин сүү, сүүн бүтээгдэхүүн, хөлдөөсөн бууз, талх, хиам, бүх төрлийн гутал, блок, аарц, ааруулны үйлдвэрлэлт 4.6-80.1 хувиар буурсан байна.



II.Холбоо

Эхний 12 сарын байдлаар холбооны орлого 444.4 сая төгрөг болж өмнөх оны мөн үеийнхээс 28.2 сая төгрөг буюу 6.8 хувиар, хүн амаас орсон орлого 14.5 сая төгрөг буюу 47.7 хувиар тус тус өссөн байна.

Интернэт үйлчилгээний цэгээр үйлчлүүлэгчдийн тоо 6390 болж өмнөх оны мөн үеийнхээс 431 хүнээр буюу 6.3 хувиар буурсан байна.

СТАТИСТИКИЙН ХЭЛТЭС

ҮНДСЭН ҮЗҮҮЛЭЛТҮҮД

Үзүүлэлтүүд	Хэмжих нэгж	2017- XII	2018- XII	2018/2017%
Нийгмийн статистикийн үзүүлэлтүүд				
Төрсөн хүүхэд	хүн	2428	2403	99.0
Нас баралт	хүн	601	660	109.8
Бүртгэлтэй ажилгүй иргэд	хүн	1160	985	84.9
Шинэ ажлын байранд ажилд орсон иргэд	хүн	1559	1700	109.0
Нийгмийн даатгалын сангийн орлого	сая төгрөг	53142.7	61729.5	116.2
Нийгмийн даатгалын сангийн зарлага	сая төгрөг	52608.4	61376.8	116.7
Халдварт өвчнөөр өвчлөгчдийн тоо	хүн	1114	1013	90.9
Бүртгэгдсэн гэмт хэргийн тоо	тоо	492	670	136.2
Хэрэгт холбогдогсод	хүн	425	492	115.8
Эдийн засгийн статистикийн үзүүлэлтүүд				
Хэрэглээний үнийн индексийн өөрчлөлт, өмнөх оны мөн үетэй харьцуулсан	хувь	102.2	110.3	-
Зээлийн өрийн үлдэгдэл	сая.төг	168.9	220.1	130.3
Иргэдийн хадгаламж	сая.төг	106.6	130.7	122.6
Зээлжигчийн тоо	хүн	35562	35445	99.7
Хадгаламж эзэмшигчийн тоо	хүн	76849	79334	103.2
Малын тоо	толгой	5743530	5461346	95.1
Тэмээ	толгой	28756	31451	109.4
Адуу	толгой	364015	323629	88.9
Үхэр	толгой	298244	272320	91.3
Хонь	толгой	2663296	2588133	97.2
Ямаа	толгой	2389219	2245813	94.0
Том малын зүй бусын хорогдол	толгой	29315	352294	12.0 дах
Аж үйлдвэрийн бүтээгдэхүүн үйлдвэрлэл	сая.төг	26824.8	40471.9	150.9

I.1 ХҮН АМ

I.1.1 ТӨРӨЛТ, НАС БАРАЛТ, ХҮН АМЫН ЕРДИЙН ӨСӨЛТ, сумаар

Сум	2017-XII			2018-XII		
	Төрөлт	Нас баралт	Ердийн цэвэр өсөлт	Төрөлт	Нас баралт	Ердийн цэвэр өсөлт
БҮГД	2428	601	1827	2403	660	1743
Баян-Өндөр	6	19	-13	2	29	-27
Бүрд	14	16	-2	15	14	1
Бат-Өлзий	64	39	25	62	39	23
ББ-Улаан	6	17	-11	5	17	-12
Баянгол	7	16	-9	9	27	-18
Гучин-Ус	14	7	7	8	7	1
Есөнзүйл	21	18	3	7	18	-11
Өлзийт	4	9	-5	7	9	-2
ЗБ-Улаан	9	23	-14	2	17	-15
Богд	36	25	11	44	39	5
Нарийнтээл	10	15	-5	6	12	-6
Сант	8	15	-7	8	19	-11
Тарагт	2	21	-19	1	24	-23
Төгрөг	7	13	-6	5	11	-6
Уянга	97	49	48	80	58	22
Хайрхандулаан	21	16	5	21	14	7
Хужирт	42	42	0	88	53	35
Хархорин	284	35	249	258	36	222
Арвайхээр	1776	206	1570	1775	217	1558

Эх үүсвэр: Аймгийн эрүүл мэндийн газар

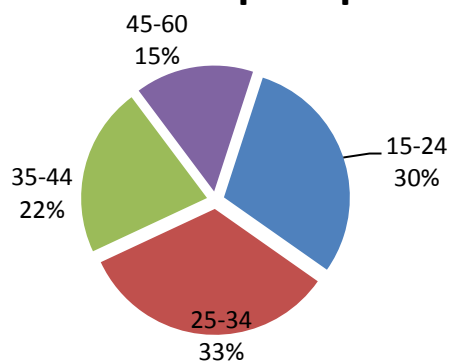
I.2 ХӨДӨЛМӨР

I.2.1 БҮРТГЭЛТЭЙ АЖИЛГҮЙ ИРГЭДИЙН ТОО

Үзүүлэлт	2017-XII	2018-XII
1. Өмнөх сарын эцэст байсан ажилгүйчүүд	1417	869
2. Тайлант сард нэмэгдсэн ажилгүйчүүд	631	563
3. Ажилгүйчүүдээс тайлант сард ажилд орсон	110	234
4. Тайлант сард ажилгүйчүүдийн бүртгэлээс хасагдсан	778	213
5. Тайлант сарын эцэст байгаа ажилгүйчүүд	1160	985
6. Тайлант сарын эцэст байгаа ажилгүйчүүд насны бүлгээр		
15-24	311	293
25-34	364	328
35-44	269	214
45-60	216	150

Эх сурвалж: ХХҮГ-ын мэдээг үндэслэв

Бүртгэлтэй ажилгүйчүүд насны бүлгээр



I.2.2 БҮРТГЭЛТЭЙ АЖИЛГҮЙ ИРГЭДИЙН ТОО, сумаар,
боловсролоор

Сумын нэр	Бүгд	Боловсролын түвшингээр						Боловсролгүй
		Дээд	Тусгай дунд Мэргэжлийн анхан шатны	Бүрэн дунд	Бүрэн бус дунд	Бага		
Дүн	985	205	18	232	394	84	41	11
Баян-Өндөр	10	4			4	2		
Бүрд	19	1			16	1	1	
Бат-Өлзий	8			6	2			
Баруунбаян-Улаан	10	5		3	2			
Баянгол	13	2		1	9	1		
Гучин-Ус	8	1		3	4			
Есөнзүйл	8	2		1	3	1		1
Өлзийт	13	2		1	7	1	2	
Зүүнбаян-Улаан	26	4		14	5		3	
Богд	29	4		19	6			
Нарийнтээл	17	1		7	6	2	1	
Сант	14	5		3	5	1		
Тарагт	25	6	2	5	11	1		
Төгрөг	3		1	1	1			
Уянга	33	4		13	13	2	1	
Хайрхандулаан	9	1		6	1	1		
Хужирт	14	1		7	5		1	
Хархорин	102	32	3	20	39	5	2	1
Арвайхээр	624	130	12	122	255	66	30	9

Эх сурвалж: ХХҮГ-ын мэдээг үндэслэв

1.2.3 ШИНЭ АЖЛЫН БАЙРАНД АЖИЛЛАЖ БАЙГАА ХҮНИЙ ТОО, салбараар

	Хүний тоо		Салбараар							
	2017-ХII	2018-ХII	ХАА, ан агнуур, ойн аж ахуй, загас агнуур	Боловсруулах үйлдвэр	Цахилгаан дулааны үйлдвэрлэл, усан хангамж	Барилга	Бөөний болон жижиглэн худалдаа, гэр ахуйн барааны засвар, үйлчилгээ	Мэдээлэл холбоо	Боловсрол	Бусад
Бүгд	1559	1700	175	320	9	347	223	1	111	514
Баян-Өндөр	12	30	3	5		15	5		1	1
Бүрд	2	41	3	6	1	5	19		4	3
Бат-Өлзий	18	104	21	17			9			57
Баруунбаян-Улаан	13	43	3		1		1		2	36
Баянгол	51	49	11	3		8	26			1
Гучин-Ус	4	32	12	2		10				8
Есөнзүйл	57	46	17				25		1	3
Өлзийт	43	45	30	7			1		2	5
Зүүнбаян-Улаан	45	46	12	6		9	11			8
Богд	51	46	11	4	3	9	3		7	9
Нарийнтээл	55	50	13	19		5	4		3	6
Сант	12	49	16	4		14	2			13
Тарагт	71	41	2	1		24	1			13
Төгрөг	28	35	3	2			21		2	7
Уянга	79	150	3	9		31				107
Хайрхандулаан	46	40	2			2	3	1	2	30
Хужирт	74	100	8	21		4	6		10	51
Хархорин	188	149		40	3	21	2		30	53
Арвайхээр	710	604	5	174	1	190	84		47	103

I.3 НИЙГМИЙН ДААТГАЛ,ХАЛАМЖ

I.3.1 НИЙГМИЙН ДААТГАЛЫН САНГИЙН ОРЛОГО,ЗАРЛАГА, төрлөөр

Үзүүлэлт	2017-XII	2018-XII
Нийгмийн даатгалын сангийн орлого, сая.төг	53142.7	61729.5
Үүнээс:		
Тэтгэврийн даатгалын сангийн	49353.9	57600.9
Тэтгэмжийн даатгалын сангийн	1951.4	2214.9
ҮОМШӨ-ний даатгалын сангийн	1330.5	1394.2
Ажилгүйдлийн даатгалын сангийн	506.9	519.5
Нийгмийн даатгалын сангийн зарлага, сая.төг	52608.4	61376.8
Үүнээс:		
Тэтгэврийн даатгалын сангийн	48906.8	57220.9
Тэтгэмжийн даатгалын сангийн	1926.1	2207.8
ҮОМШӨ-ний даатгалын сангийн	1296.8	1411.5
Ажилгүйдлийн даатгалын сангийн	478.7	536.6
НИЙГМИЙН ДААТГАЛД ДААТГУУЛАГЧИД		
1.Заавал даатгуулагчид	13720	14122
Үүнээс:		
Аж ахуйн нэгж байгууллага	5742	5953
Төсөвт байгууллага	7978	8169
2. Сайн дураар даатгуулагчид	9752	9936

ОЛГОСОН ТЭТГЭВРИЙН ХЭМЖЭЭ, сая.төг

Үзүүлэлт	2017-XII		2018-XII	
	хүний тоо	Олгосон хэмжээ	хүний тоо	Олгосон хэмжээ
Нийт олгосон тэтгэвэр, сая.төг	15215	48888.7	16165	56434.7
Өндөр настны	11256	37434.1	12165	43291.7
Хөгжлийн бэрхшээлтэй иргэдийн	2828	7485.4	2860	8718.4
Тэжээгчээ алдсаны	867	2431.0	862	2628.5
Цэргийн	264	1538.2	278	1796.1

Эх үүсвэр: Нийгмийн даатгалын хэлтэс

Тайлбар: ҮОМШӨ-Үйлдвэрлэлийн осол мэргэжлээс шалтгаалах өвчин

1.3.2 НИЙГМИЙН ХАЛАМЖИЙН ҮЙЛЧИЛГЭЭНД ХАМРАГДСАН ХҮНИЙ ТОО, ОЛГОСОН ТЭТГЭМЖИЙН ХЭМЖЭЭ
/сая.төг/

Үзүүлэлт	2017-XII		2018-XII	
	Хүний тоо	Олгосон хэмжээ	Хүний тоо	Олгосон хэмжээ
1.Нийгмийн халамжийн тэтгэвэр, тэтгэмж	4723	4063.8	4068	4201.5
Халамжийн тэтгэвэр	2359	2631.4	1700	2667.0
Нөхцөлт мөнгөн тэтгэмж	2364	1432	2368	1534.5
Ахмад настныг асарч буй иргэний	1354	814.0	1352	850.1
Хөгжлийн бэрхшээлтэй иргэнийг асарч буй иргэний	566	320.8	530	344.2
Хөгжлийн бэрхшээлтэй хүүхдийг асарч буй иргэний	324	202.6	374	248.9
Бүтэн өнчин хүүхэд үрчлэн өсгөсний тэтгэмж	92	76.2	90	74.4
Гэр бүлийн тухай хуулийн 25.5-д заасан болон хүчирхийллийн улмаас хамгаалалт шаардлагатай болсон хүүхдийг мөн хуулийн 74 дүгээр зүйлд заасны дагуу гэр бүлдээ авч асрамжилж байгаа иргэнд олгох тэтгэмж	15	9.9	10	8.2
Ахмад настныг гэртээ асарч буй иргэн	13	8.9	12	8.7
2.Жирэмсэн болон нярай, хөхүүл хүүхэдтэй эхчүүдийн тэтгэмж	5284	1257.1	3752	481.5
	2331	1194.4	2259	1038.9
3. Нийгмийн халамжийн дэмжлэг тусалцаа зайлшгүй шаардлагатай иргэн өрх	10078	1052.9	3752	1129.1
4.Ахмад настнуудад үзүүлсэн хөнгөлөлт тусламж	1316	328.0	1138	327.3
5.Хөгжлийн бэрхшээлтэй иргэдэд үзүүлсэн хөнгөлөлт тусламж	27	60.7	38	74.6
6.Алдар цолтой ахмадуудад үзүүлсэн хөнгөлөлт тусламж	10076	1359.9	10281	1362.8
Алдарт эхийн одонтой эхчүүдэд үзүүлсэн хөнгөлөлт тусламж		1210.4		1800.6
Хүнс тэжээлийн хөтөлбөр		861.2		856.4
Насны хишиг	5179		5261	
Цалинтай ээж			7944	3656.3
ОНОТХҮйлчилгээ	724	509.3	1924	448.5
Өрх толгойлсон эцэг, эхийн тэтгэмж			996	239.1
Ахмад настны үйлчилгээ				47.0
ДҮН	39738	11897.7	41413	15663.6

Эх үүсвэр: ХХҮГ-ын мэдээг үндэслэв.

I.4 ЭРҮҮЛ МЭНД

I.4.1 ТӨРӨЛТ, ЭХ ХҮҮХДИЙН ЭНДЭГДЛИЙН ТОО

Хугацаа	Амаржсан эх	Амьд төрсөн хүүхэд	Төрөхийн улмаас эндсэн эх	1 хүртэл насандаа эндсэн хүүхэд	1-5 хүртэл насандаа эндсэн хүүхэд
2016-XII	2664	2675	2	55	21
2017-XII	2417	2428	-	39	10
2018-XII	2404	2403	-	36	10

I.4.2 ТӨРӨЛТ, ЭХ ХҮҮХДИЙН ЭНДЭГДЭЛ, СУМААР

Сумд	Амаржсан эх	Амьд төрсөн хүүхэд	Төрөхийн улмаас эндсэн эх	1 хүртэл насандаа эндсэн хүүхэд	1-5 хүртэл насандаа эндсэн хүүхэд
Баруунбаян-Улаан	5	5			
Бат-Өлзий	62	62		3	
Баянгол	9	9			1
Баян-Өндөр	3	2			
Богд	44	44		2	1
Бүрд	15	15			
Гучин-Ус	8	8			
Есөнзүйл	7	7			1
Зүүнбаян-Улаан	2	2			
Нарийнтээл	6	6			
Өлзийт	7	7			
Сант	8	8			
Тарагт	1	1		1	
Төгрөг	5	5			1
Уянга	81	80		5	
Хайрхандулаан	21	21			1
Хархорин	259	258		2	2
Хужирт	88	88			
Арвайхээр	1773	1775		23	3
ДҮН	2404	2403	0	36	10

I.4.3 ХАЛДВАРТ ӨВЧНӨӨР ӨВЧЛӨГЧДИЙН ТОО

Хугацаа	Халдварт өвчнөөр өвчлөгчид-бүгд	Үүнээс:									
		Вируст гепатит	Цусан суулга	Сурьез	Салхинцэцэг	Тэмбүү	Заг хүйтэн	Трихоминиаз	Улаан бурхан	Бруцеллёз	Бусад
2016-XII	2202	16	41	65	336	168	65	38	1405	4	64
2017-XII	1114	5	135	66	395	246	84	108		5	70
2018-XII	1013	6	209	40	185	185	112	87		5	184

I.4.4 ХАЛДВАРТ ӨВЧНӨӨР ӨВЧЛӨГЧДИЙН ТОО, СУМААР

Сумд	Халдварт өвчнөөр өвчлөгчид-бүгд			Үүнээс:										
				Вируст гепатит	Цусан суулга	Сурьез	Салхинцэцэг	Тэмбүү	Заг хүйтэн	Трихоминиаз	Улаан бурхан	Бруцеллёз	Бусад	
	2016	2017	2018											
Баруунбаян-Улаан	15	22	7	1		2			2					2
Бат-Өлзий	77	11	20		3	1	1	6	3	3			1	2
Баянгол	47	10	16		3		4	5	3	1				
Баян-Өндөр	30	8	14		1	2		4	3	2			1	1
Богд	69	26	14			1		8	2	1				2
Бүрд	17	7	3					1	1				1	
Гучин-Ус	26	22	9		2		4	1	1	1				
Есөнзүйл	51	9	14		6			2	4	2				
Зүүнбаян-Улаан	129	35	17		5		2	4	1	3				2
Нарийнтээл	31	33	13				1	6	2	2				2
Өлзийт	14	11	13					1	1	1				
Сант	33	8	4						2					2
Тарагт	48	14	26	1	7	5	2	6	1	1			1	2
Төгрөг	24	16	8		3			2	1	2				
Уянга	283	114	34		3	4	8	7	4	5				3
Хайрхандулаан	27	27	12		1			6	2	3				
Хархорин	253	87	78	1	3	3	12	19	10	2				28
Хужирт	22	10	59			1	8	10		5				35
Арвайхээр	1006	644	652	3	162	21	143	95	71	53			1	103
ДҮН	2202	1114	1013	6	209	40	185	185	112	87			5	184

Эх үүсвэр: Аймгийн Эрүүл мэндийн газрын мэдээг үндэслэв.

I.5 ГЭМТ ХЭРЭГ

I.5.1 БҮРТГЭГДСЭН ХЭРГИЙН ТОО, төрлөөр

Хэргийн төрөл	2016-XII	2017-XII	2018-XII
Бүртгэгдсэн хэрэг-Бүгд	508	492	670
Бусдын амийг хорлосон	6	8	4
Хүчингийн хэрэг	5	6	16
Танхайн хэрэг	12	4	
Хулгайн хэрэг	204	212	258
Үүнээс: Хувийн өмчийн хулгай	144	146	173
Малын хулгай	30	41	37
	58	45	50
Хөдөлгөөний аюулгүй байдлын эсрэг гэмт хэрэг			
	143	139	233
Хүний эрүүл мэндийн халдашгүй байдлын эсрэг			
Бусад хэрэг	80	78	109
Гэмт хэргийн улмаас учирсан хохирол			
Гэмтэж бэртсэн хүн	244	193	253
Нас барсан хүн	33	30	35
Нийт хохирол /сая.төг/	971.5	1084.3	1182.8
Нөхөн төлүүлсэн хохирол	615.0	572.5	435.3

I.5.2 БҮРТГЭГДСЭН ХЭРГИЙН ТОО, сумаар

Сумд	2016-XII	2017-XII	2018-XII
Баян-Өндөр	16	11	7
Бүрд	11	15	14
Баянгол	3	10	12
Бат-Өлзий	23	34	55
ББ-Улаан	4	13	8
Гучин-Ус	6	7	17
Есөнзүйл	6	10	15
Өлзийт	11	2	1
ЗБ-Улаан	17	13	16
Богд	18	21	28
Нарийнтээл	7	12	19
Сант	4	6	5
Тарагт	32	30	22
Төгрөг	7	3	4
Уянга	25	18	29
Хайрхандулаан	18	13	20
Хужирт	33	40	25
Хархорин	68	60	69
Арвайхээр	199	174	304

ДҮН	508	492	670
------------	------------	------------	------------

1.5.3 ХЭРЭГТ ХОЛБОГДСОН СЭЖИГТЭН, ЯЛЛАГДАГЧИЙН ТОО

Хэрэгт холбогдсон сэжигтэн, яллагдагчийн тоо	2016-XII	2017-XII	2018-XII
Бүгд	506	425	492
Хэрэг үйлдэхдээ:			
-Бүлэглэсэн	120	116	110
-Согтуугаар	161	108	189
Албадан эрүүлжүүлэгдсэн хүн	1272	1259	1499
Баривчлагдсан хүн	215	635	981
Авто машин жолоодох эрх хасагдсан жолооч	334	731	921

1.5.4 ХЭРЭГТ ХОЛБОГДСОН СЭЖИГТЭН, ЯЛЛАГДАГЧИЙН ТОО, СУМААР

Сумд	2016-XII	2017-XII	2018-XII
Баян-Өндөр	13	15	7
Бүрд	12	7	14
Баянгол	2	8	10
Бат-Өлзий	23	34	29
ББ-Улаан	7	14	8
Гучин-Ус	6	3	10
Есөнзүйл	5	10	11
Өлзийт	8	2	1
ЗБ-Улаан	15	13	14
Богд	21	20	24
Нарийнтээл	6	15	21
Сант	5	6	6
Тарагт	25	17	15
Төгрөг	12	3	2
Уянга	28	28	24
Хайрхандулаан	20	18	16
Хужирт	29	35	11
Хархорин	58	56	40
Арвайхээр	211	121	229
ДҮН	506	425	492

Эх үүсвэр: Аймгийн Цагдаагийн газрын мэдээг үндэслэв.

II.1 БАНК

II.1.1 ЗЭЭЛИЙН ҮЛДЭГДЭЛ, ЗЭЭЛЖИГЧИЙН ТОО банкуудаар,

Банкны нэр	Зээлийн өрийн үлдэгдэл, сая.төг		Хугацаа хэтэрсэн, сая.төг		Зээлжигчийн тоо	
	2017-XII	2018-XII	2017-XII	2018-XII	2017-XII	2018-XII
	Дүн	168949.9	220148.2	2840.7	1683.2	35562
ХААН	92283.2	105104.7	2461.7	1310.2	18715	18849
ХАС	21408.0	34310.2	273.6	132.9	3783	3560
ГОЛОМТ ТӨРИЙН	9629.7	15790.1	100.8	195.1	917	1088
БАНК	45028.3	64524.7	4.3	45.0	12054	11876
КАПИТАЛ	600.7	418.5	0.3		93	72

II.1.2 ХАДГАЛАМЖИЙН ҮЛДЭГДЭЛ, Х/ЭЗЭМШИГЧИЙН ТОО, банкуудаар

Банкны нэр	Хугацаатай хадгаламж, сая.төг		Хугацаагүй хадгаламж, сая.төг		Хадгаламж эзэмшигчийн тоо	
	2017-XII	2018-XII	2017-XII	2018-XII	2017-XII	2018-XII
	Дүн	83255.6	96733.3	23363.4	33986.0	76849
ХААН	41506.3	50675.4	17282.4	23749.2	33663	34556
ХАС	12265	14547.1	1213.2	2669.1	15775	16053
ГОЛОМТ ТӨРИЙН	6050.3	5523.6	919.8	1866.1	2182	1754
БАНК	23034.3	25577.2	3896.4	5616.0	24505	26202
КАПИТАЛ	399.7	410.0	51.6	85.6	724	769

Эх үүсвэр: Арилжааны банкуудын мэдээг үндэслэв.

II.2 ТӨСӨВ

II.2.1 ОРОН НУТГИЙН ОРЛОГО, ТӨСӨВ ХООРОНДЫН ШИЛЖҮҮЛЭГ, мян.төг

Төсвийн орлого	2018-XII		
	төлөвлөгөө	гүйцэтгэл	хувь
Төсвийн орлого болон шилжүүлгийн дүн	71916184.8	72674643.9	101.1
Орон нутгийн төсвийн орлого	13385689.0	14196455.4	106.1
ТАТВАРЫН ОРЛОГО	8901412.6	9387041.0	105.5
Орлогын албан татвар	6504707.5	6583941.7	101.2
Хувь хүний орлогын албан татвар	7444707.5	7415200.9	99.6
Цалин, хөдөлмөрийн хөлс, шагнал, урамшуулал болон тэдгээртэй адилтгах хөдөлмөр эрх	6077044.6	5438692.3	89.5
Үйл ажиллагааны орлого	508837.3	682578.0	134.1
Хөрөнгө борлуулсны орлого	68513.0	130102.5	189.9
Хувь хүний орлогын албан татварын буцаан олголт	-940000.0	-831259.2	-
Хөрөнгийн албан татвар	846060.0	902700.9	106.7
Үл хөдлөх эд хөрөнгийн албан татвар	290000.0	343602.7	118.5
Бүүны албан татвар	46060.0	36303.3	78.8
Автотээврийн болон өөрөө явагч хэрэгслийн албан татвар	510000.0	522794.9	-
Бусад татвар, төлбөр, хураамж	1550645.1	1900398.4	122.6
Бусад нийтлэг төлбөр, хураамж	762274.1	736927.9	96.7
Улсын тэмдэгтийн хураамж	267481.4	242130.9	90.5
Түгээмэл тархацтай ашигт малтмал ашигласны төлбөр	29163.6	53994.8	185.1
Хог хаягдлын үйлчилгээний хураамж	465629.1	440802.1	94.7
Бусад татвар	0.0	0.0	-
Газрын төлбөр	125000.0	110645.4	88.5
Газрын төлбөр	125000.0	110645.4	88.5
Байгалийн нөөц ашигласны төлбөр	656412.8	1052825.0	160.4
Ойн нөөц ашигласны төлбөр	123510.0	189970.2	153.8
Ан амьтны нөөц ашигласны төлбөр	216212.8	490159.7	226.7
Ус, рашааны нөөц ашигласны төлбөр	316690.0	372695.0	117.7
Бусад татвар	6958.2	0.0	0.0
Нохойны албан татвар	6958.2	0.0	0.0
ТАТВАРЫН БУС ОРЛОГО	4484276.4	4809414.4	107.3
Хүүгийн орлого	2500.0	46860.2	1874.4
Торгуулийн орлого	738273.1	923486.3	125.1
Төсөв байгууллагын өөрийн орлого	3743503.3	3386933.0	90.5
Бусад орлого	0.0	452134.9	-

Улсын төсвөөс орон нутагт шилжүүлсэн	58530495.8	58478188.5	99.9
Улсын төсвөөс орон нутгийн төсөвт олгох санхүүгийн дэмжлэг	13336266.9	13336266.9	100.0
Тусгай зориулалтын шилжүүлгийн орлого	41315695.2	41450100.8	100.3
Орон нутгийн хөгжлийн нэгдсэн сангаас шилжүүлсэн орлого	3878533.7	3691820.8	95.2

Тайрбар: Санхүү төрийн сангийн хэлтсийн мэдээг үндэслэв

II.2.2 АЙМГИЙН ТӨСВИЙН ЗАРЛАГА, оны үнээр, мян.төг

Төсвийн зарлага	2018-XII		
	төл	гүйц	хувь
Бараа, ажил үйлчилгээний зардал	50552443.6	48051177.6	95.1
Цалин хөлс болон нэмэгдэл урамшуулал	31282737.1	30549058.2	97.7
Нийгмийн даатгалын шимтгэл	3793798.9	3706637.1	97.7
Байр ашиглалттай холбоотой зардал	5834900.2	5535757.3	94.9
Хангамж, бараа материалын зардал	1254812.4	1143679.8	91.1
Нормативт зардал	2884133.6	2594656.7	90.0
Эд хогшил, урсгал засварын зардал	811270.0	713772.7	88.0
Томилолт, зочны зардал	209546.6	176797.2	84.4
Бусдаар гүйцэтгүүлсэн ажил, үйлчилгээний зардал	1409941.0	1209724.2	85.8
Бараа үйлчилгээний бусад зардал	3071303.8	2421094.4	78.8
Урсгал шилжүүлэг	11849405.6	10925844.0	92.2
Хөрөнгийн зардал	8164258.3	6402345.4	78.4
Татаас	233069.8	196912.7	84.5
Эргэж төлөгдөх зээл	3661333.4	1773216.2	48.4
НИЙТ ЗАРДАЛ	74460510.7	67349495.9	90.4

Эх үүсвэр: Аймгийн Санхүү, төрийн сангийн хэлтсийн мэдээг үндэслэв.

II.2.3 ОРОН НУТГИЙН ОРЛОГО, ТӨСӨВ ХООРОНДЫН ШИЛЖҮҮЛЭГ, мян.төг

	2018-XII		
	Төлөвлөгөө	Гүйцэтгэл	Хувь
Арвайхээр	12,414,632.1	12,485,871.6	100.6
Баруунбаян-Улаан	1,574,230.5	1,489,654.9	94.6
Бат-Өлзий	3,117,486.8	3,039,611.2	97.5
Баянгол	1,406,518.4	1,440,084.9	102.4
Баян-Өндөр	1,695,347.3	1,762,249.9	103.9
Богд	2,022,302.3	1,995,226.0	98.7
Бүрд	1,278,785.4	1,430,347.1	111.9
Гучин-Ус	1,310,593.0	1,315,508.2	100.4
Есөнзүйл	1,076,286.1	1,138,118.9	105.7
Зүүнбаян-Улаан	1,335,889.9	1,320,427.7	98.8
Нарийнтээл	1,876,852.8	1,878,089.3	100.1
Өлзийт	1,031,318.1	1,086,722.3	105.4
Сант	1,562,499.3	1,518,500.0	97.2
Тарагт	1,291,295.5	1,280,944.9	99.2
Төгрөг	1,434,141.9	1,442,076.2	100.6
Уянга	3,639,116.1	3,656,218.0	100.5
Хайрхандулаан	1,424,851.6	1,526,853.7	107.2
Хархорин	5,000,742.6	5,188,961.0	103.8
Хужирт	2,802,355.7	2,907,382.8	103.7
Сумын дүн	47,295,245.4	47,902,848.6	101.3
Аймгийн шууд	24,620,939.4	24,771,795.3	100.6
Бүгд дүн	71,916,184.8	72,674,643.9	101.1

Тайрбар: Санхүү төрийн сангийн хэлтсийн мэдээг үндэслэв

II.2.4 АЙМГИЙН ТӨСВИЙН ЗАРЛАГА, оны үнээр, мян.төг

	2018-XII		
	Төлөв	Гүйц	Хувь
Арвайхээр	12,615,460.8	11,851,026.0	93.9
Баруунбаян-Улаан	1,768,771.5	1,605,451.0	90.8
Бат-Өлзий	3,290,845.7	2,972,557.3	90.3
Баянгол	1,692,089.4	1,636,019.8	96.7
Баян-Өндөр	1,946,900.4	1,851,558.1	95.1
Богд	2,405,464.1	2,147,629.9	89.3
Бүрд	1,597,781.2	1,410,768.8	88.3
Гучин-Ус	1,625,538.5	1,503,788.5	92.5
Есөнзүйл	1,352,525.6	1,169,005.7	86.4
Зүүнбаян-Улаан	1,615,414.5	1,405,078.2	87.0
Нарийнтээл	2,139,848.1	1,968,878.6	92.0
Өлзийт	1,325,237.6	1,200,124.8	90.6
Сант	1,872,868.6	1,660,305.2	88.7
Тарагт	1,602,436.3	1,440,334.3	89.9
Төгрөг	1,819,661.1	1,595,289.4	87.7
Уянга	3,855,207.5	3,574,944.6	92.7
Хайрхандулаан	1,753,892.1	1,537,859.3	87.7
Хархорин	5,178,008.3	4,855,986.6	93.8
Хужирт	3,290,754.9	2,840,730.7	86.3
Сумын дүн	52748706.2	48227336.8	91.4
Аймгийн шууд	21,711,804.5	19,122,159.1	88.1
Бүгд дүн	74460510.7	67349495.9	90.4

Тайрбар: Санхүү төрийн сангийн хэлтсийн мэдээг үндэслэв

II.3 ҮНЭ

II.3.1 ХЭРЭГЛЭЭНИЙ БАРАА ҮЙЛЧИЛГЭЭНИЙ ҮНИЙН ИНДЕКС

Үзүүлэлтүүд	2018-XII/ 2017-XII	2018-XII/ 2018-XI
Ерөнхий индекс	110.3	100.6
Хүнсний бараа, ундаа ус	113.4	101.4
Согтууруулах ундаа, тамхи	108.1	100.0
Гутал хувцас, бөс бараа	116.6	101.1
Орон сууц, ус, цахилгаан түлш	106.0	100.8
Гэр ахуйн бараа	108.6	100.7
Эм тариа, эмнэлэгийн үйлчилгээ	100.1	100.0
Тээвэр	111.5	99.6
Холбооны хэрэгсэл, шуудангийн үйлчилгээ	100.4	100.0
Амралт чөлөөт цаг, соёлын бараа үйлчилгээ	105.3	100.0
Боловсролын үйлчилгээ	100.0	100.0
Зочид буудал, нийтийн хоол, дотуур байрны үйлчилгээ	100.0	100.0
Бусад бараа үйлчилгээ	108.6	100.0

II.4.1 МАЛЫН ТОО, төрөл, сумаар

Сумын нэр	2013	2014	2015	2016	2017	2018
	БҮГД ДҮН					
БҮГД	3486043	4111515	4510986	5208582	5743530	5461346
Баян-Өндөр	289356	328621	340934	374939	412057	377717
Бүрд	273856	304612	324788	351783	364392	311922
Бат-Өлзий Баунбаян- Улаан	165579	187404	208503	248404	282274	300629
Баянгол	155817	172555	181937	207036	220240	191491
Баянгол	216946	268004	315280	369215	426123	420060
Гучин-Ус	144490	164359	190873	216700	232857	230866
Есөнзүйл	143147	168313	188382	218303	242494	204789
Өлзийт	149704	180242	198289	224327	250553	230956
Зүүнбаян-Улаан	120038	149164	172728	208458	245064	258388
Богд	283768	324942	344728	398735	454726	473859
Нарийнтээл	186258	212619	220108	234901	235628	205692
Сант	151202	193644	223540	260570	313445	296187
Тарагт	138625	176643	208981	245397	275081	268188
Төгрөг	97335	121970	146455	183640	222098	234989
Уянга	225915	272448	295293	338920	349956	331766
Хайрхандулаан	210664	252832	269202	308082	323473	301198
Хужирт	166780	198777	215967	253827	285646	265685
Хархорин	209312	238234	265013	309042	334309	304310
Арвайхээр	157251	196132	199985	256303	273114	252654

II.4.2 МАЛЫН ТОО, төрөл, сумаар

Сумын нэр	2013	2014	2015	2016	2017	2018
	ТЭМЭЭ					
БҮГД	19740	21970	23128	26251	28756	31451
Баян-Өндөр	464	506	558	625	708	646
Бүрд	316	291	287	357	382	390
Бат-Өлзий						
Бауунбаян-Улаан	2459	2866	2887	3331	3704	3956
Баянгол	2050	2151	2237	2479	2848	3078
Гучин-Ус	3089	3457	3926	4563	5044	5696
Есөнзүйл	158	185	207	236	259	255
Өлзийт	236	268	295	352	345	305
Зүүнбаян-Улаан	4	4	5	6	7	5
Богд	6979	7835	8113	9042	9763	10635
Нарийнтээл	52	52	62	62	92	88
Сант	612	689	738	860	889	942
Тарагт	75	79	107	114	120	136
Төгрөг	2722	3038	3124	3574	3895	4591
Уянга						
Хайрхандулаан	80	90	102	115	134	195
Хужирт	31	33	37	39	36	29
Хархорин	314	315	309	306	319	295
Арвайхээр	99	111	134	190	211	209

II.4.3 МАЛЫН ТОО, төрөл, сумаар

Сумын нэр	2013	2014	2015	2016	2017	2018
	АДУУ					
БҮГД	205881	246950	280197	323363	364015	323629
Баян-Өндөр	18696	21923	23401	25584	28202	23725
Бүрд	20181	23440	25402	26565	26581	19091
Бат-Өлзий	14156	15823	18156	22050	26895	30108
Бауунбаян-Улаан	4923	5742	6332	7072	7567	7087
Баянгол	6782	8633	10707	12815	15176	15284
Гучин-Ус	5071	5979	6917	7993	9098	8169
Есөнзүйл	10922	13227	14919	17101	18938	13036
Өлзийт	11911	14421	16476	18418	20830	17833
Зүүнбаян-Улаан	9594	11851	14222	17262	19910	20048
Богд	9594	11117	11761	13112	15179	16106
Нарийнтээл	8001	9470	10499	11490	12225	10521
Сант	5302	6712	8326	9858	12049	11611
Тарагт	7220	9543	12098	14578	16465	16101
Төгрөг	3816	4679	5456	6780	8394	8120
Уянга	15919	19756	22713	26310	29467	26835
Хайрхандулаан	8675	10999	12711	14786	16196	14448
Хужирт	18454	22632	25389	29573	34083	26898
Хархорин	19282	22064	24900	28689	31902	24623
Арвайхээр	7382	8939	9812	13327	14858	13985

II.4.4 МАЛЫН ТОО, төрөл, сумаар

Сумын нэр	2013	2014	2015	2016	2017	2018
	ҮХЭР					
БҮГД	144926	183265	217599	259939	298244	272320
Баян-Өндөр	10719	13104	15006	16551	18730	15463
Бүрд	7296	9166	10831	11827	12128	9979
Бат-Өлзий	20905	23967	28430	35839	41817	44988
Баунбаян-Улаан	2602	3229	3792	4544	5093	4038
Баянгол	2799	3940	5047	6242	7599	6930
Гучин-Ус	1769	2299	2889	3539	4085	3310
Есөнзүйл	4536	6019	7518	9351	10598	7884
Өлзийт	5527	7199	8449	10138	11643	9871
Зүүнбаян-Улаан	7924	10766	13089	15704	19126	19202
Богд	2721	3140	3511	4168	5203	5605
Нарийнтээл	6626	8670	10082	11283	12132	9926
Сант	4670	6475	7894	9285	11209	9533
Тарагт	3481	4939	6520	8097	9891	8933
Төгрөг	847	1190	1586	1959	2618	2626
Уянга	31774	39407	46260	53591	60556	56165
Хайрхандулаан	4756	6413	7896	10005	11154	9783
Хужирт	8885	11473	13446	16264	19298	17302
Хархорин	12048	14882	17835	21088	23706	20433
Арвайхээр	5041	6987	7518	10464	11658	10349

II.4.5 МАЛЫН ТОО, төрөл, сумаар

Сумын нэр	2013	2014	2015	2016	2017	2018
	ХОНЬ					
БҮГД	1541304	1821050	2021762	2378488	2663296	2588133
Баян-Өндөр	160342	180223	186089	206299	228112	216033
Бүрд	158431	175734	188000	206693	214756	187829
Бат-Өлзий	65517	74713	85591	103864	118283	125466
Баунбаян-Улаан	52270	58870	63864	75623	82738	73051
Баянгол	114419	138528	164314	195126	230106	234632
Гучин-Ус	59756	67002	79084	92463	102030	106290
Есөнзүйл	74311	86803	97152	115849	129712	114028
Өлзийт	83006	99209	109404	125143	140583	132871
Зүүнбаян-Улаан	51132	64435	75482	93084	112717	124243
Богд	62480	72163	79469	93425	109422	115333
Нарийнтээл	64395	75108	80635	89249	91500	79860
Сант	62625	80191	93699	113003	139410	139185
Тарагт	66587	84468	100488	119437	138900	139561
Төгрөг	41449	50622	61055	77304	97871	107405
Уянга	82491	107237	117677	137614	142884	134033
Хайрхандулаан	85938	103873	113610	132427	143617	135545
Хужирт	81723	97892	104473	126114	142477	139541
Хархорин	102364	115023	129581	153777	167235	158681
Арвайхээр	72068	88956	92095	121994	130943	124546

II.4.6 МАЛЫН ТОО, төрөл, сумаар

Сумын нэр	2013	2014	2015	2016	2017	2018
	ЯМАА					
БҮГД	1574192	1838280	1968300	2220541	2389219	2245813
Баян-Өндөр	99135	112865	115880	125880	136305	121850
Бүрд	87632	95981	100268	106341	110545	94633
Бат-Өлзий	65001	72901	76326	86651	95279	100067
Баунбаян-Улаан	93563	101848	105062	116466	121138	103359
Баянгол	90896	114752	132975	152553	170394	160136
Гучин-Ус	74805	85622	98057	108142	112600	107401
Есөнзүйл	53220	62079	68586	75766	82987	69586
Өлзийт	49024	59145	63665	70276	77152	70076
Зүүнбаян-Улаан	51384	62108	69930	82402	93304	94890
Богд	201994	230687	241874	278988	315159	326180
Нарийнтээл	107184	119319	118830	122817	119679	105297
Сант	77993	99577	112883	127564	149888	134916
Тарагт	61262	77614	89768	103171	109705	103457
Төгрөг	48501	62441	75234	94023	109320	112247
Уянга	95731	106048	108643	121405	117049	114733
Хайрхандулаан	111215	131457	134883	150749	152372	141227
Хужирт	57687	66747	72622	81837	89752	81915
Хархорин	75304	85950	92388	105182	111147	100278
Арвайхээр	72661	91139	90426	110328	115444	103565

II.4.7 ХЭЭЛТЭГЧ МАЛЫН ТОО, төрлөөр, сумаар

	Хээлтэгч мал бүгд						Ингэ						Гүү					
	2017		2018		өсөлт, бууралт		2017		2018		өсөлт, бууралт		2017		2018		өсөлт, бууралт	
	тоо	хувь	тоо	хувь	тоо	хувь	тоо	хувь	тоо	хувь	тоо	хувь	тоо	хувь	тоо	хувь	тоо	хувь
БҮГД	2285457	100	2387515	100	102058	104.5	10307	100	10957	100	651	106.3	109384	100	110512	100	1128	101.0
Баян-Өндөр	176749	7.7	174503	7.3	-2246	98.7	239	2.3	230	2.1	-9	96.2	8808	8.1	8279	7.5	-529	94.0
Бүрд	151033	6.6	143603	6.0	-7430	95.1	106	1.0	133	1.2	27	125.5	7874	7.2	6755	6.1	1119	85.8
Бат-Өлзий	112902	4.9	124768	5.2	11866	110.5							7887	7.2	9128	8.3	1241	115.7
Баунбаян-Улаан	83708	3.7	88802	3.7	5094	106.1	1337	13.0	1448	13.2	111	108.3	2333	2.1	2466	2.2	133	105.7
Баянгол	168027	7.4	172330	7.2	4303	102.6	918	8.9	1022	9.3	104	111.3	4829	4.4	5244	4.7	415	108.6
Гучин-Ус	88902	3.9	94146	3.9	5244	105.9	1757	17.0	1879	17.1	122	106.9	2601	2.4	2705	2.4	104	104.0
Есөнзүйл	100216	4.4	103701	4.3	3485	103.5	69	0.7	83	0.8	14	120.3	5636	5.2	5140	4.7	-496	91.2
Өлзийт	98179	4.3	102883	4.3	4704	104.8	90	0.9	73	0.7	-17	81.1	6497	5.9	6394	5.8	-103	98.4
Зүүнбаян-Улаан	94373	4.1	106730	4.5	12357	113.1	1						5737	5.2	6637	6.0	900	115.7
Богд	173136	7.6	190311	8.0	17175	109.9	3635	35.3	3688	33.7	53	101.5	4782	4.4	5193	4.7	411	108.6
Нарийнтээл	94477	4.1	98574	4.1	4097	104.3	31	0.3	27	0.2	-4	87.1	3901	3.6	4049	3.7	148	103.8
Сант	127171	5.6	138235	5.8	11064	108.7	328	3.2	335	3.1	7	102.1	3827	3.5	4289	3.9	462	112.1
Тарагт	116691	5.1	128737	5.4	12046	110.3	41	0.4	50	0.5	9	122.0	4889	4.5	5864	5.3	975	119.9
Төгрөг	83356	3.6	89164	3.7	5808	107.0	1529	14.8	1786	16.3	257	116.8	2632	2.4	2778	2.5	146	105.5
Уянга	134556	5.9	140174	5.9	5618	104.2							8630	7.9	9019	8.2	389	104.5
Хайрхандулаан	119752	5.2	128980	5.4	9228	107.7	43	0.4	62	0.6	19	144.2	4664	4.3	4753	4.3	89	101.9
Хужирт	114071	5.0	118017	4.9	3946	103.5	8	0.1	10	0.1	2	125.0	10179	9.3	9131	8.3	1048	89.7
Хархорин	134022	5.9	127653	5.3	-6369	95.2	103	1.0	68	0.6	-35	66.0	8977	8.2	7613	6.9	1364	84.8
Арвайхээр	114136	5.0	116204	4.9	2068	101.8	72	0.7	63	0.6	-9	87.5	4701	4.3	5075	4.6	374	108.0

ХҮСНЭГТ II.4.7-ийн үргэлжлэл

	Үнээ						Эм хонь						Эм ямаа					
	2017		2018		өсөлт, бууралт		2017		2018		өсөлт, бууралт		2017		2018		өсөлт, бууралт	
	тоо	хувь	тоо	хувь	тоо	хувь	тоо	хувь	тоо	хувь	тоо	хувь	тоо	хувь	тоо	хувь	тоо	хувь
БҮГД	104252	100	103069	100	1183	98.9	1105158	100	1155039	100	49881	104.5	956356	100	1007938	100	51582	105.4
Баян-Өндөр	6895	6.6	5952	5.8	-943	86.3	102693	9.3	101965	8.8	-728	99.3	58114	6.1	58077	5.8	-37	99.9
Бүрд	4302	4.1	3878	3.8	-424	90.1	92083	8.3	87885	7.6	-4198	95.4	46668	4.9	44952	4.5	-1716	96.3
Бат-Өлзий	14441	13.9	16218	15.7	1777	112.3	50232	4.5	55340	4.8	5108	110.2	40342	4.2	44082	4.4	3740	109.3
Баунбаян-Улаан	1840	1.8	1700	1.6	-140	92.4	31504	2.9	34083	3.0	2579	108.2	46694	4.9	49105	4.9	2411	105.2
Баянгол	2842	2.7	2706	2.6	-136	95.2	94204	8.5	96797	8.4	2593	102.8	65234	6.8	66561	6.6	1327	102.0
Гучин-Ус	1477	1.4	1270	1.2	-207	86.0	40066	3.6	43259	3.7	3193	108.0	43001	4.5	45033	4.5	2032	104.7
Есөнзүйл	3591	3.4	3301	3.2	-290	91.9	55797	5.0	58017	5.0	2220	104.0	35123	3.7	37160	3.7	2037	105.8
Өлзийт	4118	4.0	3976	3.9	-142	96.6	56882	5.1	59486	5.2	2604	104.6	30592	3.2	32954	3.3	2362	107.7
Зүүнбаян-Улаан	6163	5.9	6792	6.6	629	110.2	45588	4.1	52517	4.5	6929	115.2	36884	3.9	40784	4.0	3900	110.6
Богд	1856	1.8	1998	1.9	142	107.7	42816	3.9	46937	4.1	4121	109.6	120047	12.6	132495	13.1	12448	110.4
Нарийнтээл	4404	4.2	4164	4.0	-240	94.6	37220	3.4	38970	3.4	1750	104.7	48921	5.1	51364	5.1	2443	105.0
Сант	4212	4.0	3803	3.7	-409	90.3	58832	5.3	64937	5.6	6105	110.4	59972	6.3	64871	6.4	4899	108.2
Тарагт	3601	3.5	3653	3.5	52	101.4	60574	5.5	67050	5.8	6476	110.7	47586	5.0	52120	5.2	4534	109.5
Төгрөг	975	0.9	1008	1.0	33	103.4	37544	3.4	40395	3.5	2851	107.6	40676	4.3	43197	4.3	2521	106.2
Уянга	20584	19.7	20986	20.4	402	102.0	58783	5.3	60917	5.3	2134	103.6	46559	4.9	49252	4.9	2693	105.8
Хайрхандулаан	3674	3.5	3540	3.4	-134	96.4	54213	4.9	58649	5.1	4436	108.2	57158	6.0	61976	6.1	4818	108.4
Хужирт	6851	6.6	6507	6.3	-344	95.0	60129	5.4	62507	5.4	2378	104.0	36904	3.9	39862	4.0	2958	108.0
Хархорин	7945	7.6	7373	7.2	-572	92.8	69947	6.3	68262	5.9	-1685	97.6	47050	4.9	44337	4.4	-2713	94.2
Арвайхээр	4481	4.3	4244	4.1	-237	94.7	56051	5.1	57066	4.9	1015	101.8	48831	5.1	49756	4.9	925	101.9

II.4.8 МАЛ ТӨЛЛӨЛТ, ТӨЛ БОЙЖИЛТ, малын төрлөөр, сумаар

	Төллөсөн эх						Төл хувь	Гарсан төл						Хорогдсон төл		
	Бүгд	Ингэ	Гүү	Үнээ	Эм хонь	Эм ямаа		Бүгд	Ботго	Унага	Тугал	Хурга	Ишиг	Бүгд	Ботго	Унага
БҮГД	1657771	5247	58004	75820	865243	653457	72.5	1657776	5247	58004	75820	865247	653458	319040	157	11023
Баян-Өндөр	112102	103	2230	3615	75733	30421	63.4	112102	103	2230	3615	75733	30421	8746	2	87
Бүрд	86409	49	3021	2575	57665	23099	57.2	86409	49	3021	2575	57665	23099	22524		718
Бат-Өлзий	96926	0	6637	11362	44160	34767	85.8	96926	0	6637	11362	44160	34767	1126		0
Бауунбаян-Улаан	32054	541	1006	911	15233	14363	38.3	32054	541	1006	911	15233	14363	6537	16	156
Баянгол	167579	470	4829	2842	94204	65234	99.7	167579	470	4829	2842	94204	65234	26606	28	969
Гучин-Ус	70075	939	2203	1185	32634	33114	78.8	70075	939	2203	1185	32634	33114	15937	58	846
Есөнзүйл	56598	30	251	1417	37405	17495	56.5	56598	30	251	1417	37405	17495	6849	1	39
Өлзийт	84290	45	5459	3626	50933	24227	85.9	84290	45	5459	3626	50933	24227	22877	9	1097
Зүүнбаян-Улаан	92125		5422	6151	44098	36454	97.6	92125		5422	6151	44098	36454	5051		188
Богд	144363	1960	3266	1504	38372	99261	83.4	144363	1960	3266	1504	38372	99261	14605	24	236
Нарийнтээл	35812	7	539	844	17540	16882	37.9	35812	7	539	844	17540	16882	8989		182
Сант	118505	183	3430	3883	55638	55371	93.2	118505	183	3430	3883	55638	55371	51105	12	1902
Тарагт	81275	33	2926	2649	45501	30166	69.6	81275	33	2926	2649	45501	30166	28406	2	1124
Төгрөг	78394	788	1810	835	35833	39128	94.0	78394	788	1810	835	35833	39128	5842	1	387
Уянга	123805		6378	18815	56732	41880	92.0	123826	0	6378	18815	56732	41880	43076		1975
Хайрхандулаан	69852	21	1377	2166	37574	28714	58.3	69836	21	1377	2166	37574	28714	27428		278
Хужирт	63093	5	2307	4304	46093	10384	55.3	63123	5	2307	4304	46093	10384	4290		294
Хархорин	58480	35	2231	3758	33881	18575	43.6	58483	35	2231	3758	33881	18575	1289		49
Арвайхээр	86034	38	2682	3378	46014	33922	75.4	86001	38	2682	3378	46018	33923	17757	4	496

ХҮСНЭГТ II.4.8-ИЙН ҮРГЭЛЖЛЭЛ

	Хорогдсон төл			Бойжсон төл						Төл бойжилт %	100 эхээс бойжуулсан төл					
	Тугал	Хурга	Ишиг	Бүгд	Ботго	Унага	Тугал	Хурга	Ишиг		Бүгд	Ботго	Унага	Тугал	Хурга	Ишиг
Бүгд	10969	124403	172488	1338736	5090	46981	64851	740844	480970	80.8	58.6	49.4	43.0	62.2	67.0	50.3
Баян-Өндөр	116	3394	5147	103356	101	2143	3499	72339	25274	92.2	58.5	42.3	24.3	50.7	70.4	43.5
Бүрд	455	13173	8178	63885	49	2303	2120	44492	14921	73.9	42.3	46.2	29.2	49.3	48.3	32.0
Бат-Өлзий	0	410	716	95800		6637	11362	43750	34051	98.8	84.9		84.2	78.7	87.1	84.4
Баунбаян-Улаан	130	3199	3036	25517	525	850	781	12034	11327	79.6	30.5	39.3	36.4	42.4	38.2	24.3
Баянгол	629	9482	15498	140973	442	3860	2213	84722	49736	84.1	83.9	48.1	79.9	77.9	89.9	76.2
Гучин-Ус	519	2396	12118	54138	881	1357	666	30238	20996	77.3	60.9	50.1	52.2	45.1	75.5	48.8
Есөнзүйл	104	1427	5278	49749	29	212	1313	35978	12217	87.9	49.6	42.0	3.8	36.6	64.5	34.8
Өлзийт	772	10607	10392	61413	36	4362	2854	40326	13835	72.9	62.6	40.0	67.1	69.3	70.9	45.2
Зүүнбаян-Улаан	363	1800	2700	87074		5234	5788	42298	33754	94.5	92.3	0.0	91.2	93.9	92.8	91.5
Богд	60	2248	12037	129758	1936	3030	1444	36124	87224	89.9	74.9	53.3	63.4	77.8	84.4	72.7
Нарийнтээл	163	3679	4965	26823	7	357	681	13861	11917	74.9	28.4	22.6	9.2	15.5	37.2	24.4
Сант	1404	15766	32021	67400	171	1528	2479	39872	23350	56.9	53.0	52.1	39.9	58.9	67.8	38.9
Тарагт	651	12128	14501	52869	31	1802	1998	33373	15665	65.0	45.3	75.6	36.9	55.5	55.1	32.9
Төгрөг	141	837	4476	72552	787	1423	694	34996	34652	92.5	87.0	51.5	54.1	71.2	93.2	85.2
Уянга	4255	20040	16806	80729		4403	14560	36692	25074	65.2	60.0		51.0	70.7	62.4	53.9
Хайрхандулаан	379	13299	13472	42424	21	1099	1787	24275	15242	60.7	35.4	48.8	23.6	48.6	44.8	26.7
Хужирт	265	2051	1680	58803	5	2013	4039	44042	8704	93.2	51.5	62.5	19.8	59.0	73.2	23.6
Хархорин	84	513	643	57191	35	2182	3674	33368	17932	97.8	42.7	34.0	24.3	46.2	47.7	38.1
Арвайхээр	479	7954	8824	68282	34	2186	2899	38064	25099	79.4	59.8	47.2	46.5	64.7	67.9	51.4

**II.4.9 ТОМ МАЛЫН ЗҮЙ БУСЫН
ХОРОГДОЛ**

	2016	2017	2018						Толгойн зөрүү /2018-2017/	Толгойн зөрүү /2018-2016/	Оны эхний малд
			Бүгд	Тэмээ	Адуу	Үхэр	Хонь	Ямаа			
БҮГД	37833	29315	352294	190	32870	29498	140297	149439	322979	314461	6.1
Баян-Өндөр	4650	86	22953	3	1671	1705	10331	9243	22867	18303	5.57
Бүрд	8838	1387	58023	14	5899	2842	28400	20868	56636	49185	15.92
Бат-Өлзий	17	20	12590		871	1970	4479	5270	12570	12573	4.46
Баунбаян-Улаан	2616	1681	18500	55	270	480	5405	12290	16819	15884	8.40
Баянгол	19	41	8934	5	973	890	2347	4719	8893	8915	2.10
Гучин-Ус	277	4705	8886	38	561	420	2033	5834	4181	8609	3.82
Есөнзүйл	1547	27	25454	10	3498	1562	10887	9497	25427	23907	10.50
Өлзийт	1806	2558	30261	3	2768	2596	15634	9260	27703	28455	12.08
Зүүнбаян-Улаан	222	571	2788		209	459	1042	1078	2217	2566	1.14
Богд	764	3012	4414	45	120	70	900	3279	1402	3650	0.97
Нарийнтээл	1500	2126	11857		638	750	4084	6385	9731	10357	5.03
Сант	3054		21110	7	905	1386	8219	10593	21110	18056	6.73
Тарагт	1666	2520	21406		1418	1511	9718	8759	18886	19740	7.78
Төгрөг	200	600	2149	9	342	66	626	1106	1549	1949	0.97
Уянга	664	3441	20360		2276	3923	7204	6957	16919	19696	5.82
Хайрхандулаан	675	2281	20028		1270	1336	6484	10938	17747	19353	6.19
Хужирт	3893	2664	25173		3973	2912	10318	7970	22509	21280	8.81
Хархорин	4897	1135	21619		4331	3306	6799	7183	20484	16722	6.47
Арвайхээр	528	460	15789	1	877	1314	5387	8210	15329	15261	5.78

II.5 АЖ ҮЙЛДВЭР

II.5.1 НИЙТ БҮТЭЭГДЭХҮҮНИЙ ҮЙЛДВЭРЛЭЛТ, нэр төрлөөр,оны үнээр

мян. төгрөг

Гол нэр төрлийн бүтээгдэхүүн	2017.XII	2018.XII	2018.XII/2017.XII
Уул уурхай, олборлох аж үйлдвэр	3200811.0	4419392.2	138.1
Чулуун нүүрс	3200811.0	4419392.2	138.1
Дулааны эрчим хүч үйлдвэрлэл, усан хангамж	3811107.7	5377102.1	141.1
Дулааны эрчим хүч	3054820.6	4608456.3	150.9
Түгээсэн цэвэр ус, сувагжуулалт	756287.1	768645.8	101.6
Хүнсний бүтээгдэхүүн, ус үйлдвэрлэл	11209350.4	13417879	119.7
Сүү, сүүн бүтээгдэхүүн	397779.8	190547.9	47.9
Талх	899135	730360.7	81.2
Нарийн боов	1295880.2	1400768	108.1
Бялуу	61239.4	288457.8	471.0
Хөлдөөсөн бууз	391860.0	84006.4	21.4
Хэрчсэн гурил	50082.5	285338.4	569.7
Дарсан ногоо кимчи	17177.0	5560	32.4
Хиам	83666.0	60637.4	72.5
Архи	251273.0	459673.1	182.9
Цэвэр ус, рашаан	7761257.5	9912529	127.7
Хувцас, гутал үйлдвэрлэл	1249354.8	2396770.3	191.8
Монгол дээл, тэрлэг	576123.3	713224.0	123.8
Сурагчийн дүрэмт хувцас	0.0	181500.0	#DIV/0!
Бусад оёмол эдлэл	184260.5	1009457.3	547.8
Бүх төрлийн гутал	488971.0	492589	100.7
Модон эдлэл	1386482.0	1606363.2	115.9
Гэрийн мод	1073900.0	1283450	119.5
Төрөл бүрийн модон эдлэл	312582.0	281488.2	90.1
Зүсвэр	0.0	41425	#DIV/0!
Бусад бүтээгдэхүүн үйлдвэрлэл	5967729.4	13254446.3	222.1
Вакум цонх	44028.0	369105.0	838.3
Блок	268377.0	495845.0	184.8
Тоосго	327000.0	590275.0	180.5
Замын хавтан	0.0	27200.0	#DIV/0!
Төмөр эдлэл хийц	52580.1	130078.0	247.4
Хэвлэх	41110.0	57045.3	138.8
Нүдний шил	28344.0	39966	141.0
Бусад бүтээгдэхүүн/ угаасан ноос, бэлэг дурсгалын зүйлс,	5206290.3	11544932	221.7
Нийт дүн	26824835.3	40471952.8	150.9

II.5.2 НИЙТ БҮТЭЭГДЭХҮҮНИЙ БОРЛУУЛАЛТ, нэр төрлөөр,оны үнээр

мян. төгрөг

Гол нэр төрлийн бүтээгдэхүүн	2017.XII	2018.XII	2018.XII/2017.XII
Уул уурхай, олборлох аж үйлдвэр	3200811.0	4419392.2	138.1
Чулуун нүүрс	3200811.0	4419392.2	138.1
Дулааны эрчим хүч үйлдвэрлэл, усан хангамж	3811107.7	5377102.1	141.1
Дулааны эрчим хүч	3054820.6	4608456.3	150.9
Түгээсэн цэвэр ус , сувагжуулалт	756287.1	768645.8	101.6
Хүнсний бүтээгдэхүүн	10923690.4	12292432.7	112.5
Сүү, сүүн бүтээгдэхүүн	397779.8	190547.9	47.9
Талх	899135	730360.7	81.2
Нарийн боов	1295880.2	1400768	108.1
Бялуу	61239.4	288457.8	471.0
Хөлдөөсөн бууз	391860.0	84006.4	21.4
Хэрчсэн гурил, гурил	50082.5	285338.4	569.7
Дарсан ногоо кимчи	17177.0	5560	32.4
Хиам	83666.0	60637.4	72.5
Архи	251273.0	459673.1	182.9
Цэвэр ус, рашаан	7475597.5	8787083	117.5
Хувцас, гутал үйлдвэрлэл	1249354.8	2396770.3	191.8
Монгол дээл, тэрлэг	576123.3	713224.0	123.8
Сурагчийн дүрэмт хувцас	0.0	181500.0	#DIV/0!
Бусад оёмол эдлэл	184260.5	1009457.3	547.8
Бүх төрлийн гутал	488971.0	492589	100.7
Модон эдлэл	1386482.0	1606363.2	115.9
Гэрийн мод	1073900.0	1283450	119.5
Төрөл бүрийн модон эдлэл	312582.0	281488.2	90.1
Зүсвэр	0.0	41425	#DIV/0!
Бусад бүтээгдэхүүн үйлдвэрлэл	5967109.5	13244441.9	222.0
Вакум цонх	44028.0	369105.0	838.3
Блок	268377.0	495845.0	184.8
Тоосго	327000.0	590275.0	180.5
Замын хавтан	0.0	27200.0	#DIV/0!
Төмөр эдлэл хийц	52580.1	130078.0	247.4
Хэвлэх	40490.1	49956.2	123.4
Нүдний шил	28344.0	37050.7	130.7
Бусад бүтээгдэхүүн/ бэлэг дурсгалын зүйлс,суран эдлэл, угаасан ноос г.м	5206290.3	11544932	221.7
Нийт дүн	26538555.4	39336502.4	148.2

II.5.3 ГОЛ НЭРИЙН БҮТЭЭГДЭХҮҮНИЙ НИЙТ ҮЙЛДВЭРЛЭЛ,
нэр төрлөөр,биетээр

Гол нэр төрлийн бүтээгдэхүүн	Хэмжих нэгж	2017.XII	2018.XII	2018.XII/2017.XII
Уул уурхай, олборлох аж үйлдвэр				
Чулуун нүүрс	мян.тн	160.0	167.3	104.6
Дулааны эрчим хүч үйлдвэрлэл, усан хангамж				
Дулааны эрчим хүч	мян.гкал	76.2	114.1	149.7
Түгээсэн цэвэр ус , сувагжуулалт	мян.м3	444.7	452.7	101.8
Хүнсний бүтээгдэхүүн, ус үйлдвэрлэл				
Сүү, тараг, хоормог	мян.л	126.4	40.2	31.8
Аарц, ааруул	тн	86.4	17.2	19.9
Талх	тн	555.9	447.1	80.4
Нарийн боов	тн	451	496.5	110.1
Бялуу	тн	9.5	24.1	253.7
Хөлдөөсөн бууз	тн	60.2	13.1	21.8
Хэрчсэн гурил, гурил	тн	47.4	164	346.0
Хиам	тн	14.8	9	60.8
Архи	мян.л	28.4	41.2	145.1
Цэвэр ус, рашаан	мян.л	6555.3	7579.2	115.6
Хувцас үйлдвэрлэл				
Монгол дээл	ш	8769	10658	121.5
Сурагчийн дүрэмт хувцас	ш	0	3300	#DIV/0!
Бүх төрлийн гутал	хос	5628	5368	95.4
Модон эдлэл				
Гэрийн мод	ком	1245	1513	121.5
Зүсвэр	м3	0.0	1657	#DIV/0!
Бусад үйлдвэрлэл				
Төмөр эдлэл хийц	ш	863	1130	130.9
Вакум цонх	м2	629	4376.2	695.7
Блок	мян.ш	257.3	443.2	172.3
Тоосго	мян.ш	1242	2491.3	200.6
Замын хавтан	мян.м2	0	3.4	#DIV/0!
Хэвлэх	мян.х	109.1	149.3	136.8
Нүдний шил	ш	1853	2591	139.8

II.6 ХОЛБОО

II.6.1 Холбооны салбарын үндсэн үзүүлэлт

Үзүүлэлт	Хэмжих нэгж	2017.XII	2018.XII	2018.XII/2017.XII
Үйлчилгээний нийт орлого	мян төг	416231.1	444368.9	106.8
Хүн амаас орсон орлого	мян төг	31771.7	46292.9	145.7
Суурин телефон цэгийн тоо	тоо	663	629	94.9
Интернет үйлчилгээний цэгээр үйлчлүүлэгчдийн тоо	хүн	6821	6390	93.7
КаТВ хэрэглэгчдийн тоо	хүн	226	793	350.9

Эх үүсвэр: Холбооны газар

Интернет үйлчилгээний цэгээр үйлчлүүлэгчдийн тоо

