

АЙМГИЙН НИЙГЭМ, ЭДИЙН ЗАСГИЙН ХӨГЖЛИЙН

2017 ОНЫ 02 САРЫН ТАНИЛЦУУЛГА

I. Нийгмийн үзүүлэлт



I.1. Хүн ам

Аймгийн хэмжээнд 2017 оны эхний 2 сард 352 хүүхэд шинээр мэндэлж, 82 хүн нас барсан байна. Хүн амын цэвэр өсөлт 270 болж өмнөх оны мөн үеийнхээс 13.2 хувиар буурчээ. Оны эхний 2 сарын байдлаар 1000 хүнд ногдох төрөлт 3, 1000 хүнд ногдох нас баралт 1 байгаа нь өмнөх оны мөн үеийнхтэй харьцуулахад төрөлт 1 пунктээр бага, нас баралт өнгөрсөн оны мөн үеийн түвшинд байна.

Төрөлт, нас баралт



I.2 Хөдөлмөр

Бүртгэлтэй ажилгүй иргэдийн тоо

Аймгийн хөдөлмөрийн хэлтэст бүртгэлтэй, ажил идэвхтэй хайж байгаа ажилгүй иргэдийн тоо 1454 болж өмнөх оны мөн үеийнхээс 535 хүнээр буюу 26.9 хувиар буурчээ. Бүртгэлтэй ажилгүй иргэдийн 826 буюу 56.8 хувь нь 16-34 насны залуучууд байна. Эхний 2 сарын байдлаар ажилгүй 111 иргэн шинээр бүртгүүлж, бүртгэлтэй ажилгүй иргэдээс 63 иргэн ажилд зуучлагдан оржээ. Ажилд орсон иргэдийн 13 нь төрийн болон төсөвт байгууллагад, 10 нь нөхөрлөл, компанид ажилд оржээ.



I.3 Нийгмийн даатгал, халамж

Нийгмийн даатгал

Нийгмийн даатгалын сангийн орлого эхний 2 сард 9.9 тэрбум төгрөг, зарлага 9.5 тэрбум төгрөг болж өмнөх оны мөн үеийнхээс орлого 0.8 тэрбум төгрөг буюу 9.0 хувиар, зарлага 1.1 тэрбум төгрөг буюу 13.9 хувиар өсчээ.

Нийгмийн даатгалын сангийн орлогын 11.4 хувийг эрүүл мэндийн даатгалын сангийн орлого, 82.9 хувийг тэтгэврийн даатгалын сангийн орлого, 1.1 хувийг ажилгүйдлийн даатгалын сангийн орлого, 1.4 хувийг үйлдвэрлэлийн осол мэргэжлээс шалтгаалах даатгалын сангийн орлого, 3.1 хувийг тэтгэмжийн даатгалын сангийн орлого тус тус эзэлж байна.

Нийгмийн даатгалын сангийн зарлага өмнөх оны мөн үеийнхээс 0.8 тэрбум төгрөгөөр нэмэгдэхэд тэтгэврийн даатгалын сангийн зарлага 11.0 хувиар өссөн нь голлон нөлөөлөв.

Нийгмийн даатгалд даатгуулагчдын 66.9 хувь нь заавал даатгуулагчид, 33.1 хувь нь сайн дураар даатгуулагчид байна. Сайн дураар даатгуулагчдын тоо өмнөх оны мөн үеийнхээс 1174 хүнээр буюу 14.8 хувиар өсчээ. Заавал даатгуулагчдын 34.4 хувь нь аж ахуйн нэгж байгууллагад, 65.6 хувь нь төсөвт байгууллагад ажиллаж байна.

Нийгмийн халамж

Нийгмийн халамжийн сангаас эхний 2 сарын байдлаар /давхардсан тоогоор/ 3397 хүнд 0.7 тэрбум төгрөгийн тэтгэвэр, тэтгэмж олгосон байна. Нийгмийн халамжийн сангаас олгосон тэтгэвэр, тэтгэмж өмнөх оны мөн үеээс 3.4 хувиар буюу 22.1 сая төгрөгөөр нэмэгдсэн байна.

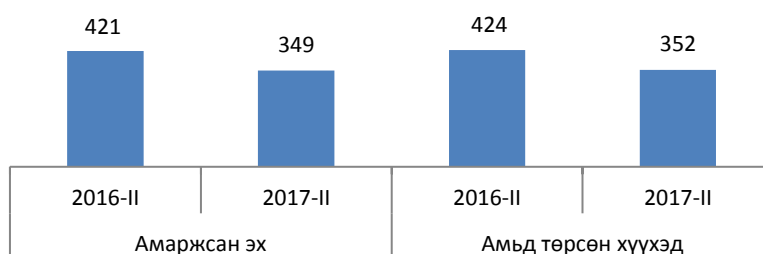
Нийгмийн халамжийн үйлчилгээнд хамрагдагсдын 18.6 хувийг халамжийн тэтгэвэр авагчид, 9.5 хувийг нөхцөлт мөнгөн тэтгэмжид хамрагдагсад, 4.6 хувийг ахмад настнуудад үзүүлсэн хөнгөлөлт тусламжид хамрагдагсад, 2.4 хувийг хөгжлийн бэрхшээлтэй иргэдэд үзүүлсэн хөнгөлөлтөд хамрагдагсад, 0.4 хувийг алдар цолтой ахмад настнуудад үзүүлсэн хөнгөлөлтөд хамрагдагсад эзэлж байна.



I.4 Эрүүл мэнд

Аймгийн хэмжээнд 2017 оны эхний 2 сард 349 эх амаржиж, өмнөх оны мөн үеийнхээс 72 эхээр буюу 17.1 хувиар, төрсөн хүүхдийн тоо (амьд төрөлтөөр) 352 болж 72 хүүхэд буюу 16.9 хувиар тус тус буурсан байна.

Амаржсан эх, амьд төрсөн хүүхэд



Нэг хүртэлх насандаа 6 хүүхэд эндсэн ба өмнөх оны мөн үед нялхсын эндэгдэл 7 байсан байна. 5 хүртэлх насандаа эндсэн хүүхдийн тоо 2 байгаа ба энэ нь өмнөх оны мөн үеийнхээс 1 хүүхдээр буурсан байна.

Халдварт өвчнөөр эхний 2 сард 275 хүн өвчилж өмнөх оны мөн үеийнхээс 36 хүнээр өссөн байна. Халдварт өвчнөөр өвчлөгчдийн 16.7 хувийг салхинцэцэг, 9.4 хувийг тэмбүү, 4.3 хувийг загхүйтэн өвчний тохиолдол эзэлж байна. Цусан суулга өвчнөөр өвчлөгчдийн тоо 2 хүнээр, тэмбүүгээр өвчлөгчдийн тоо 3 хүнээр, трихоминиаз өвчнөөр өвчлөгчдийн тоо 1 хүнээр тус тус нэмэгдэж, салхинцэцэг өвчнөөр өвчлөгчдийн тоо 5 хүнээр, сүрьеэ өвчнөөр өвчлөгчдийн тоо 6 хүнээр, загхүйтэн өвчлөгчдийн тоо тус тус 7 хүнээр тус тус буурсан байна. Бруцеллёзоор өвчлөгчид урд оны мөн үед гараагүй байсан ба энэ жил 2 тохиолдол гарчээ.



I.5 Гэмт хэрэг

Аймгийн хэмжээнд 2 сард 94 гэмт хэрэг бүртгэгдсэн нь өмнөх оны мөн үеийнхээс 3 хэргээр нэмэгдсэн байна. Бүртгэгдсэн гэмт хэргийн 67.0 хувь нь сумдад, 33.0 хувь нь аймгийн төвд гарсан байна. Хүүхэд оролцсон гэмт хэрэг 5 гарсан ба өмнөх оны мөн үед мөн 3 тохиолдол гарч байсан байна. Хулгайлах гэмт хэргийн 54.3 хувийг иргэдийн орон байрны хулгай, 32.6 хувийг малын хулгай эзэлж байна.

Гэмт хэрэгт холбогдсон 86 сэжигтэн, яллагдагчийн 43 хүн буюу 50.0 хувь нь 18-35 хүртэлх насных, 34 хүн буюу 39.5 хувь нь 35-аас дээш насных, 9 хүн буюу 10.4 хувь нь 17 хүртэлх насныхан байна. Гэмт хэрэгт холбогдсон сэжигтэн, яллагдагчдын 30.2 хувь нь ажилгүй иргэд байна. Түр саатуулсан тээврийн хэрэгсэл 171 болж өмнөх оны мөн үеийнхээс 67 тээврийн хэрэгслээр буюу 28.1 хувиар буурч, авто машин жолоодох эрхээ хасуулсан жолооч 15 хүнээр буюу 33.3 хувиар тус тус өссөн байна. Согтуугаар үйлдэгдсэн гэмт хэрэг өмнөх оноос 7-оор буурчээ.

Гэмт хэргийн улмаас 170.6 сая төгрөгийн хохирол учирсан нь өмнөх оны мөн үеийнхээс 31.4 сая төгрөг буюу 22.5 хувиар өсчээ. Нийт хохирлын 67.5 хувь буюу 115.2 сая төгрөгийг нөхөн төлүүлсэн байна. Гэмт хэргийн улмаас 4 хүн нас баржээ. Аймгийн хэмжээнд эхний 2 сард

186 хүн албадан саатуулагдсан нь өмнөх оны мөн үеийнхээс 17 хүн буюу 8.3 хувиар буурсан байна.

II. Эдийн засгийн үзүүлэлт



II.1 Банк

Арилжааны банкуудын мэдээгээр аж ахуйн нэгж, байгууллага иргэдэд олгосон нийт зээлийн өрийн үлдэгдэл эхний 2 сарын байдлаар 162.0 тэрбум төгрөг болжээ. Нийт зээлийн 2.5 хувь нь хугацаа хэтэрсэн зээл байна. Байгууллага иргэдийн хугацаатай ба хугацаагүй хадгаламж 90.1 тэрбум төгрөг болж өмнөх оны мөн үеийнхээс 28.0 тэрбум төгрөг буюу 45.1 хувиар өссөн байна.

Өмнөх оны мөн үеийнхээс зээлжигчийн тоо 1891 хүн буюу 2.9 хувиар өссөн, хадгаламж эзэмшигчийн тоо 5.1 хувиар өссөн байна.

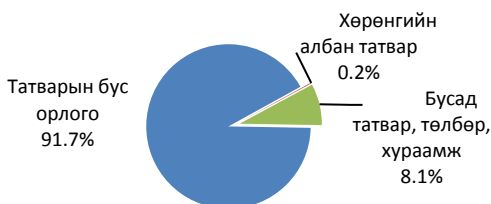


II.2 Төсөв

Орлого

2017 оны эхний 2 сард орон нутгийн төсвийн орлогод 2.2 тэрбум төгрөгийг төвлөрүүлж, төлөвлөгөөний биелэлт 116.2 хувьтай байна. Орлогын 39.5 хувь нь татварын орлого, 26.2 хувь нь татварын бус, 34.4 хувь нь тусламжийн орлого байна.

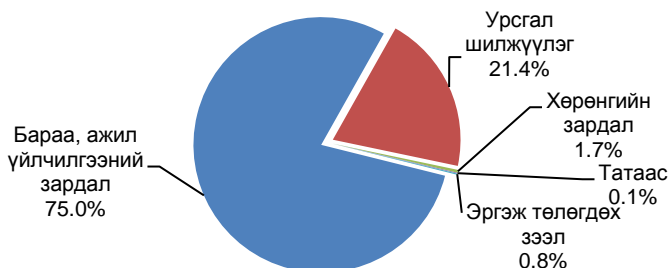
Татварын орлогын бүтэц



Зарлага

Төсвийн зарлага 11.2 тэрбум төгрөг болж өмнөх оны мөн үеийнхээс 0.6 тэрбум төгрөг буюу 9.3 хувиар өссөн байна. Нийт зарлагын 75.0 хувийг бараа, ажил үйлчилгээний зардал, 21.4 хувийг урсгал шилжүүлэг, 1.7 хувийг хөрөнгийн зардал, 0.1 хувийг татаас, мөн 0.8 хувийг эргэж төлөгдөх зээл эзэлж байна. Бараа ажил үйлчилгээний зардлын 63.0 хувийг цалин хөлс, 5.9 хувийг НДШ, 16.6 хувийг байр ашиглалттай холбоотой зардал, 1.2 хувийг хангамж, бараа материалын зардал, 5.7 хувийг норматив зардал, 0.5 хувийг урсгал засвар, 0.2 хувийг томилолтын зардал, 1.2 хувийг бусдаар гүйцэтгүүлсэн ажлын зардал, 3.0 хувийг бусад зардал эзэлж байна.

Төсвийн зарлагын бүтэц





II.3 Хэрэглээний үнийн индекс

Хэрэглээний үнийн индекс гэдэг нь хэрэглэгчдийн худалдаж авсан бараа үйлчилгээний нэр төрөл өөрчлөлтгүй тогтвортой байхад үнэ дунджаар хэрхэн өөрчлөгдөж буйг хэмждэг үзүүлэлт юм. Хэрэглээний бараа, үйлчилгээний үнэ 2017 оны 2 дүгээр сард өмнөх оны мөн үеийнхээс 1.3 хувиар өсч, өмнөх сараас 0.2 хувиар буурсан байна. хэрэглээний бараа үйлчилгээний нэр төрлөөр харвал орон сууц, ус, цахилгаан, түлшний бүлгийн үнэ 11.3 хувиар буурч, бусад бүлэг үнэ өссөн байна. Хэрэглээний бараа үйлчилгээний үнэ өсөхөд согтууруулах ундаа, тамхины бүлгийн үнэ 6.6 хувиар өссөн нь голлон нөлөөлсөн байна.



II.4 Хөдөө аж ахуй

Аймгийн хэмжээнд 2016 оны жилийн эцэст төллөх насны нийт 2092.9 мянган эх мал тоологдсон ба 2017 оны эхний 2 сарын байдлаар 8.0 мянган толгой эх мал буюу оны эхэнд тоологдсон нийт эх малын 0.4 хувь нь төллөсөн байна. Ингэний 0.6 хувь, үнээний 0.1 хувь, эм хонины 0.5 хувь, эм ямааны 0.3 хувь нь төллөжээ. Өмнөх оны мөн үед нийт эх малын 0.9 хувь буюу 16.6 мянган мал төллөсөн байжээ.

Гарсан төл 99.7 хувьтай бойжиж байна. Унага 100 хувь, тугал 100.0 хувь, хурга 99.8 хувь, ишиг 99.4 хувьтай бойжиж байна. Өмнөх оны мөн үед төл бойжилтын хувь 99.6 хувьтай бойжиж байсан байна.

Аймгийн хэмжээнд эхний 2 сарын байдлаар оны эхэнд тоологдсон нийт малын 0.03 хувьтай тэнцэх 1760 толгой том мал зүй бусаар хорогдоод байна. Нийт хорогдсон малын 0.2 хувийг тэмээ, 1.4 хувийг адуу, 1.4 хувийг үхэр, 34.3 хувийг хонь, 62.8 хувийг ямаа эзэлж байна.

Эхний 2 сарын байдлаар өвчнөөр 33 толгой мал хорогдсон нь Гучин-Ус суманд 1 үхэр, 1 тэмээ, Хужирт суманд 14 хонь, 17 ямаа тус тус хорогдсон байна.

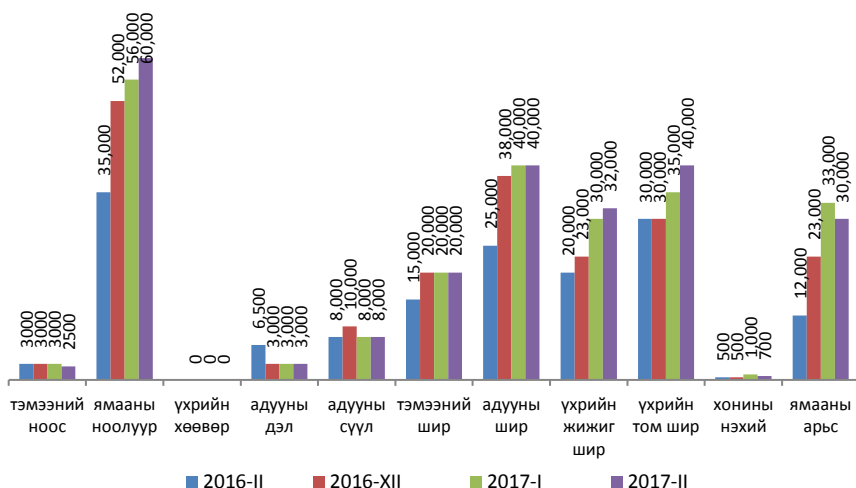
Нийт хорогдсон том малын 376 нь буюу 21.4 хувь нь хээлтэгч мал байгаа ба хээлтэгчийн хорогдлын 64.1 хувийг ямаа эзэлж байна.

Аймгийн түүхий эдийн захад ямааны ноолуур 60.0 мянган төгрөг, тэмээний шир 20.0 мянган төгрөг, адууны шир 40.0 мянган төгрөг, үхрийн жижиг шир 32.0 мянган төгрөг, үхрийн том шир 40.0 мянган төгрөг, хонины нэхий 700 төгрөг/өлөн гэдэс ороогүй үнэ/, ямааны арьс/өлөн гэдэсгүй/ 30.0 мянган төгрөг, адууны дэл 3.0 мянган төгрөг, адууны сүүл 8.0 мянган төгрөгийн үнэ ханштай байна.

Өнгөрсөн оны мөн үетэй харьцуулахад адууны сүүлний үнэ өнгөрсөн оны мөн үеийн түвшинд байна. Ямааны ноолуурын үнэ 71.4 хувиар, тэмээний шир 33.3 хувиар, адууны шир 60.0 хувиар, үхрийн жижиг шир мөн 60.0 хувиар, үхрийн том шир 33.3 хувиар, ямааны арьсны үнэ 2.5 дахин өссөн байна. Тэмээний ноос 16.7 хувиар, адууны дэлний үнэ 53.8 хувиар буурсан байна.

Өмнөх сартай харьцуулбал адууны дэл, сүүл, тэмээний шир, адууны шир өсөлт, бууралтгүй, тэмээний ноос, ямааны арьс, хонины арьс буурсан, ямааны гоолуур, үхрийн ширний үнэ өссөн байна.

Малын гаралтай зарим бүтээгдэхүүний зах зээлийн дундаж үнэ



II.5 Аж үйлдвэр

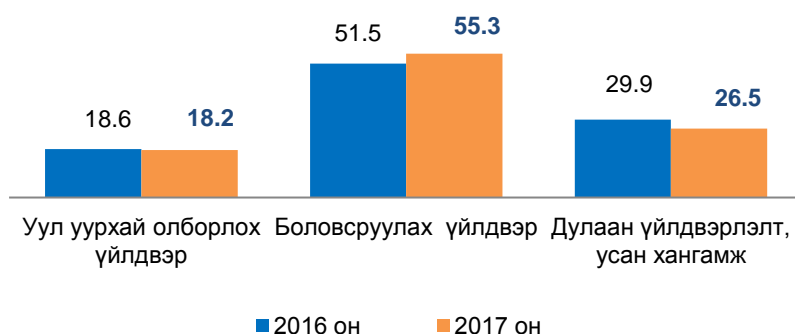
Үйлдвэрийн газрууд оны үнээр эхний 2 сард 3.9 тэрбум төгрөгийн бүтээгдэхүүн үйлдвэрлэж 3.7 тэрбум төгрөгийн бүтээгдэхүүн борлуулсан нь өнгөрсөн оны мөн үеийнхээс бүтээгдэхүүний үйлдвэрлэл 5.9 хувиар, борлуулалтын орлого 14.4 хувиар өссөн байна.

Гол нэр төрлийн бүтээгдэхүүний хувьд: нүүрс, түгээсэн ус, сувагжуулалт, архи, цэвэр ус, хэвлэх, нүдний шил зэрэг нэр төрлийн бүтээгдэхүүний үйлдвэрлэл 5.8-46.2 хувиар өссөн байна. Харин сүү сүүн бүтээгдэхүүн, талх нарийн боов, бялуу, хөлдөөсөн бууз, хэрчсэн гурил, дарсан ногоо, хиам, оёдол, гутал, гэрийн мод үйлдвэрлэлт 4.2-70.5 хувиар буурсан байна.

Бүтээгдэхүүн үйлдвэрлэл сая төгрөг



Борлуулсан бүтээгдэхүүн салбараар, хувиар

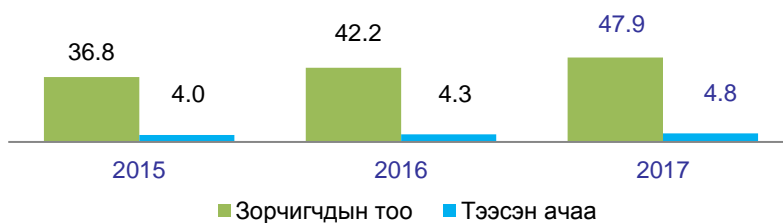




II.6 Холбоо, тээвэр

Тээвэр. Автозамын тээврээр эхний 2 сард давхардсан тоогоор 47.9 мянган зорчигч зорчиж, 4.8 мян.тн ачаа тээвэрлэсэн нь өмнөх оны мөн үеийнхээс зорчигчдын тоо 5.7 мян.хүн буюу 13.5 хувь, тээсэн ачаа 0.5 мян.тн буюу 11.6 хувиар өсчээ.

Зорчигч эргэлт, тээсэн ачаа



Тээсэн ачаа, зорчигчдын тоо өссөнөөр авто замын тээврийн салбарын орлого 325.7 сая төгрөгт хүрч дөмнөх оны мөн үеийнхээс 30.1 сая төгрөг буюу 10.2 хувиар өсчээ.

Холбоо. Холбооны орлого өмнөх оны мөн үеийнхтэй харьцуулахад 1.1 хувиар буурч 63,3 сая төгрөг болсоны дотор хүн амаас орсон орлого 16.5 хувиар буурч 19.6 сая төгрөг болсон байна. Телефон цэгийн тоо 739 байгаа нь өмнөх оны мөн үеийнхээс 232-оор буурсан байна.

ҮНДСЭН ҮЗҮҮЛЭЛТҮҮД

Үзүүлэлтүүд	Хэмжих нэгж	2016 I-II	2017 I-II	2017/2016%
Нийгмийн статистикийн үзүүлэлтүүд				
Төрсөн хүүхэд	хүн	424	352	83.0
Нас баралт	хүн	113	82	72.6
Бүртгэлтэй ажилгүй иргэд	хүн	1989	1454	73.1
Шинэ ажлын байранд ажилд орсон иргэд	хүн	210	71	33.8
Нийгмийн даатгалын сангийн орлого	сая төгрөг	9099.3	9922.5	109.0
Нийгмийн даатгалын сангийн зарлага	сая төгрөг	8377.9	9548.7	114.0
Халдварт өвчнөөр өвчлөгчдийн тоо	хүн	239	275	115.1
Бүртгэгдсэн гэмт хэргийн тоо	тоо	91	94	103.3
Хэрэгт холбогдогсод	хүн	84	86	102.4
Эдийн засгийн статистикийн үзүүлэлтүүд				
Хэрэглээний үнийн индексийн өөрчлөлт, өмнөх оны мөн үетэй харьцуулсан	хувь	105.6	101.3	95.9
Зээлийн өрийн үлдэгдэл	сая.төг	145495.2	161998.8	111.3
Иргэдийн хадгаламж	сая.төг	62057.4	90126.4	145.2
Зээлжигчийн тоо	хүн	37070	38961	105.1
Хадгаламж эзэмшигчийн тоо	хүн	73611	11709	15.9
Орон нутгийн төсвийн орлого	сая төгрөг	1116.8	2293.0	205.3
Төсвийн зарлага	сая төгрөг	10608.3	11231.9	105.9
Том малын зүй бусын хорогдол	толгой	826	1760	213.1
Аж үйлдвэрийн бүтээгдэхүүн үйлдвэрлэл	сая.төг	3738.2	3957.5	105.9

I.1 ХҮН АМ

I.1.1 ТӨРӨЛТ, НАС БАРАЛТ, ХҮН АМЫН ЕРДИЙН ӨСӨЛТ, сумаар

Сум	2016 I-II			2017 I-II		
	Төрөлт	Нас баралт	Ердийн цэвэр өсөлт	Төрөлт	Нас баралт	Ердийн цэвэр өсөлт
БҮГД	424	113	311	352	82	270
Баян-Өндөр		3	-3	2		
Бүрд	13	6	7	4		4
Бат-Өлзий	2	3	-1	14	4	10
ББ-Улаан		5	-5		5	-5
Баянгол	8	5	3		3	-3
Гучин-Ус	5	3	2	2	1	1
Есөнзүйл	2		2	1	2	-1
Өлзийт	1	2	-1			
ЗБ-Улаан	2	4	-2	1	3	-2
Богд	3	3	0	2	6	-4
Нарийнтээл	2	1	1	1	2	-1
Сант	1	4	-3	1		
Тарагт		6	-6		3	
Төгрөг	3	2	1		1	-1
Уянга	12	11	1	15	3	12
Хайрхандулаан	5	5	0	3	2	
Хужирт	40	9	31	3	6	-3
Хархорин	17	8	9	45	3	42
Арвайхээр	308	33	275	258	38	220

Эх үүсвэр: Аймгийн эрүүл мэндийн газар

I.2.2 БҮРТГЭЛТЭЙ АЖИЛГҮЙ ИРГЭДИЙН ТОО, сумаар,
боловсролоор

Сумын нэр	Бүгд	Боловсролын түвшингээр						Боловсролгүй
		Дээд	Тусгай дунд Мэргэжлийн анхан шатны	Бүрэн дунд	Бүрэн бус дунд	Бага		
Дүн	1454	271	41	70	692	222	122	36
Баян-Өндөр	39	6	1	0	24	4	3	1
Бүрд	7	1	0	1	2	1	2	0
Батэлзий	41	4	1	1	12	15	8	0
ББ-Улаан	9	2	0	1	5	1	0	0
Баянгол	23	1	0	1	13	4	4	0
Гучин-Ус	10	1	0	1	8	0	0	0
Есөнзүйл	16	6	1	1	7	0	1	0
Өлзийт	42	6	2	2	25	5	2	0
ЗБ-Улаан	33	6	1	3	14	6	1	2
Богд	31	4	0	1	21	5	0	0
Нарийнтээл	31	3	0	2	23	2	1	0
Сант	25	5	0	0	11	7	2	0
Тарагт	48	6	0	1	23	13	3	2
Төгрөг	14	3	0	0	11	0	0	0
Уянга	35	9	1	3	18	0	4	0
Хайрхандулаан	33	2	0	1	19	3	5	3
Хужирт	53	7	2	1	33	8	2	0
Хархорин	164	20	2	8	115	9	6	4
Арвайхээр	800	179	30	42	308	139	78	24

Эх үүсвэр: Хөдөлмөрийн хэлтсийн мэдээг үндэслэв

1.2.3 ШИНЭ АЖЛЫН БАЙРАНД АЖИЛЛАЖ БАЙГАА ХҮНИЙ ТОО,
салбараар

	Хүний тоо		Салбараар							
	2016 I-II	2017 I-II	ХАА, ан агнуур, ойн аж ахуй, загас агнуур	Боловсруулах үйлдвэр	Цахилгаан дулааны үйлдвэрлэл, усан хангамж	Барилга	Бөөний болон жижиглэн худалдаа, гэр ахуйн барааны засвар үйлчилгээ	Мэдээлэл холбоо	Боловсрол	Бусад
Бүгд	210	71	6	26	1	0	11	0	8	19
Баян-Өндөр		1							1	
Бүрд		-								
Бат-Өлзий		-								
Баруунбаян-Улаан		3					1		1	1
Баянгол		-								
Гучин-Ус		-								
Есөнзүйл		2							1	1
Өлзийт		-								
Зүүнбаян-Улаан		26	4	17			1			4
Богд		-								
Нарийнтээл		2							1	1
Сант		-								
Тарагт		-								
Төгрөг		-								
Уянга		6		1			3			2
Хайрхандулаан		1							1	
Хужирт		2								2
Хархорин		17	2	8			6			1
Арвайхээр	210	11			1				3	7

I.3 НИЙГМИЙН ДААТГАЛ,ХАЛАМЖ

I.3.1 НИЙГМИЙН ДААТГАЛЫН САНГИЙН ОРЛОГО,ЗАРЛАГА, төрлөөр

Үзүүлэлт	2016-II		2017-II	
Нийгмийн даатгалын сангийн орлого, сая.төг	9099.3		9922.5	
Үүнээс:				
Тэтгэврийн даатгалын сангийн	7406.5		8222.1	
Тэтгэмжийн даатгалын сангийн	315.6		307.4	
ҮОМШӨ-ний даатгалын сангийн	135.7		143.4	
Ажилгүйдлийн даатгалын сангийн	60.2		113.2	
Эрүүл мэндийн даатгалын сангийн	1181.3		1136.4	
Нийгмийн даатгалын сангийн зарлага, сая.төг	8377.9		9548.7	
Үүнээс:				
Тэтгэврийн даатгалын сангийн	7091.9		7972.5	
Тэтгэмжийн даатгалын сангийн	250.3		253.3	
ҮОМШӨ-ний даатгалын сангийн	94.3		131.2	
Ажилгүйдлийн даатгалын сангийн	49.9		107.3	
Эрүүл мэндийн даатгалын сангийн	891.5		1084.4	
НИЙГМИЙН ДААТГАЛД ДААТГУУЛАГЧИД				
1.Заавал даатгуулагчид	12119		13729	
Үүнээс:				
Аж ахуйн нэгж байгууллага	5456		4721	
Төсөвт байгууллага	6663		9008	
2. Сайн дураар даатгуулагчид	7956		6782	
ОЛГОСОН ТЭТГЭВРИЙН ХЭМЖЭЭ, сая.төг				
Үзүүлэлт	2016-II		2017-II	
	хүний тоо	Олгосон хэмжээ	хүний тоо	Олгосон хэмжээ
Нийт олгосон тэтгэвэр, сая.төг	14208	7040.4	14737	7970.8
Өндөр настны	10583	5439.2	10946	5574.2
Хөгжлийн бэрхшээлтэй иргэдийн	2461	832.4	2638	1679.9
Тэжээгчээ алдсаны	932	537.5	897	467.4
Цэргийн	232	231.30	256	249.3

Эх үүсвэр: Нийгмийн даатгалын хэлтэс

Тайлбар: ҮОМШӨ-Үйлдвэрлэлийн осол мэргэжлээс шалтгаалах өвчин

I.3.2 НИЙГМИЙН ХАЛАМЖИЙН ҮЙЛЧИЛГЭЭНД ХАМРАГДСАН ХҮНИЙ ТОО, ОЛГОСОН ТЭТГЭМЖИЙН ХЭМЖЭЭ

Үзүүлэлт	2016-II		2017-II	
	Хүний тоо	Олгосон хэмжээ	Хүний тоо	Олгосон хэмжээ
1.Нийгмийн халамжийн тэтгэвэр, тэтгэмж	4160	644.7	3397	666.8
Халамжийн тэтгэвэр	2275	413.2	1597	441.7
Нөхцөлт мөнгөн тэтгэмж	1885	232	1800	225.1
Ахмад настныг асарч буй иргэний	1122	96.2	1020	127.1
Хөгжлийн бэрхшээлтэй иргэнийг асарч буй иргэний	449	25.9	425	52.7
Хөгжлийн бэрхшээлтэй хүүхдийг асарч буй иргэний	211	99.6	248	30.6
Бүтэн өнчин хүүхэд үрчлэн өсгөсний тэтгэмж	86	8.4	84	11.7
Гэр бүлийн тухай хуулийн 25.5-д заасан болон хүчирхийллийн улмаас хамгаалалт шаардлагатай болсон хүүхдийг мөн хуулийн 74 дүгээр зүйлд заасны дагуу гэр бүлдээ авч асрамжилж байгаа иргэнд олгох тэтгэмж	12	1.3	13	1.8
Ахмад настныг гэртээ асарч буй иргэн	5	0.1	10	1.2
2.Жирэмсэн болон нярай, хөхүүл хүүхэдтэй эхчүүдийн тэтгэмж	3892	179.8	2683	179.5
3. Нийгмийн халамжийн дэмжлэг туслалцаа зайлшгүй шаардлагатай иргэн өрх	562	164.9	1608	178.6
4.Ахмад настнуудад үзүүлсэн хөнгөлөлт тусламж	305	39.6	730	108.0
5.Хөгжлийн бэрхшээлтэй иргэдэд үзүүлсэн хөнгөлөлт тусламж	155	13.2	247	55.7
6.Алдар цолтой ахмадуудад үзүүлсэн хөнгөлөлт тусламж	32	9.5	25	8.8
Алдарт эхийн одонтой эхчүүдэд үзүүлсэн хөнгөлөлт тусламж				1156.2
Хүнс тэжээлийн хөтөлбөр		90.8		16.5
Бусад				
ДҮН	9106	1142.5	8690	2370.1

Эх үүсвэр: Нийгмийн халамж үйлчилгээний хэлтсийн мэдээг үндэслэв.

I.4 ЭРҮҮЛ МЭНД

I.4.1 ТӨРӨЛТ, ЭХ ХҮҮХДИЙН ЭНДЭГДЛИЙН ТОО

Хугацаа	Амаржсан эх	Амьд төрсөн хүүхэд	Төрөхийн улмаас эндсэн эх	1 хүртэл насандаа эндсэн хүүхэд	1-5 хүртэл насандаа эндсэн хүүхэд
2015 I-II	413	415	-	8	2
2016 I-II	421	424	1	7	3
2017 I-II	349	352	-	6	2

I.4.2 ТӨРӨЛТ, ЭХ ХҮҮХДИЙН ЭНДЭГДЭЛ, СУМААР

Сумд	Амаржсан эх	Амьд төрсөн хүүхэд	Төрөхийн улмаас эндсэн эх	1 хүртэл насандаа эндсэн хүүхэд	1-5 хүртэл насандаа эндсэн хүүхэд
Баруунбаян-Улаан					1
Бат-Өлзий	14	14			
Баянгол					
Баян-Өндөр	2	2			
Богд	2	2		2	
Бүрд	4	4			
Гучин-Ус	1	2			
Есөнзүйл	1	1			
Зүүнбаян-Улаан	1	1			
Нарийнтээл	1	1			
Өлзийт					
Сант	1	1			
Тарагт					
Төгрөг					
Уянга	15	15			
Хайрхандулаан	3	3			
Хархорин	45	45			
Хужирт	3	3		1	
Арвайхээр	256	258		3	1
ДҮН	349	352	-	6	2

1.4.3 ХАЛДВАРТ ӨВЧНӨӨР ӨВЧЛӨГЧДИЙН ТОО

Хугацаа	Халдварт өвчнөөр өвчлөгчид-бүгд	Үүнээс:									
		Вируст гепатит	Цусан суулга	Сүрьеэ	Салхинцэцэг	Тэмбүү	Заг хүйтэн	Трихоминиаз	Улаан бурхан	Бруцеллээ	Бусад
2015 I-II	90	3	5	12	29	20	10	10			1
2016 I-II	239	2	4	14	51	23	19	7	116		3
2017 I-II	275	1	6	8	46	26	12	8	0	2	4

1.4.4 ХАЛДВАРТ ӨВЧНӨӨР ӨВЧЛӨГЧДИЙН ТОО, сумаар

Сумд	Халдварт өвчнөөр өвчлөгчид-бүгд			Үүнээс:								
				Вируст гепатит	Цусан суулга	Сүрьеэ	Салхинцэцэг	Тэмбүү	Заг хүйтэн	Трихоминиаз	Улаан бурхан	Бруцеллээ
	2015	2016	2017									
Баруунбаян-Улаан	1	1	2					1				
Бат-Өлзий		3	6					2	1			
Баянгол	3	2	2					2				
Баян-Өндөр	1	8	3			1				1		
Богд	2	1	6	1	1	1	1					
Бүрд	-	0	1									1
Гучин-Ус	2	0	1									
Есөнзүйл	1	7	1									
Зүүнбаян-Улаан	2	4	4									
Нарийнтээл	3	6	2					2				
Өлзийт	2	0	2					2				
Сант	1	4	2					1				1
Тарагт		5	3		1		1					
Төгрөг	3	7	2			1						1
Уянга	1	30	39				11	4		5		1
Хайрхандулаан	3	1	4					1	2			
Хархорин	24	101	20				3	4	5			
Хужирт	2	1	3			2						
Арвайхээр	39	58	172	1	4	3	30	6	4	2		2
ДҮН	90	239	275	1	6	8	46	26	12	8	2	4

Эх үүсвэр: Аймгийн Эрүүл мэндийн газрын мэдээг үндэслэв.

I.5 ГЭМТ ХЭРЭГ

I.5.1 БҮРТГЭГДСЭН ХЭРГИЙН ТОО, төрлөөр

Хэргийн төрөл	2015 I-II	2016 I-II	2017 I-II
Бүртгэгдсэн хэрэг-Бүгд	100	91	94
Бусдын амийг хорлосон		1	1
Хүчингийн хэрэг	1	-	1
Танхайн хэрэг	3	5	1
Хулгайн хэрэг	41	38	46
Үүнээс: Хувийн өмчийн хулгай	19	29	25
Малын хулгай	14	8	15
Хөдөлгөөний аюулгүй байдлын эсрэг гэмт хэрэг	8	7	8
ББМГУ гэмт хэрэг	22	26	21
Бусад хэрэг	25	14	16
Гэмт хэргийн улмаас учирсан хохирол			
Гэмтэж бэртсэн хүн	35	35	40
Нас барсан хүн	9	9	10
Нийт хохирол /сая.төг/	133.4	133.4	139.2
Нөхөн төлүүлсэн хохирол	43.7	43.7	99.7

I.5.2 БҮРТГЭГДСЭН ХЭРГИЙН ТОО, сумаар

Сумд	2015 I-II	2016 I-II	2017 I-II
Баян-Өндөр	2	-	2
Бүрд	2	-	1
Баянгол	2	-	1
Бат-Өлзий	3	1	7
ББ-Улаан	3	-	2
Гучин-Ус	2	2	2
Есөнзүйл	2	-	3
Өлзийт	-	1	-
ЗБ-Улаан	-	4	3
Богд	7	4	7
Нарийнтээл	1	1	3
Сант	1	2	1
Тарагт	5	6	5
Төгрөг	1	2	2
Уянга	5	4	6
Хайрхандулаан	1	3	1
Хужирт	7	4	5
Хархорин	9	13	12
Арвайхээр	47	44	31
ДҮН	100	91	94

1.5.3 ХЭРЭГТ ХОЛБОГДСОН СЭЖИГТЭН, ЯЛЛАГДАГЧИЙН ТОО

Хэрэгт холбогдсон сэжигтэн, яллагдагчийн тоо	2015 I-II	2016 I-II	2017 I-II
Бүгд	81	84	86
Хэрэг үйлдэхдээ:			
-Бүлэглэсэн	18	21	8
-Согтуугаар	26	8	14
Албадан саатуулагдсан хүн	157	203	186
Үүнээс: Баривчлагдсан хүн	114	17	40
Авто машин жолоодох эрх хасагдсан жолооч	102	45	60

1.5.4 ХЭРЭГТ ХОЛБОГДСОН СЭЖИГТЭН, ЯЛЛАГДАГЧИЙН ТОО,
сумаар

Сумд	2015 I-II	2016 I-II	2017 I-II
Баян-Өндөр	2	-	4
Бүрд	2	-	-
Баянгол	1	-	1
Бат-Өлзий	2	1	6
ББ-Улаан	2	-	1
Гучин-Ус	1	2	1
Есөнзүйл	4	-	3
Өлзийт	-	1	-
ЗБ-Улаан	-	5	4
Богд	5	4	5
Нарийнтээл	2	-	4
Сант	1	1	1
Тарагт	6	7	4
Төгрөг	1	2	2
Уянга	5	4	8
Хайрхандулаан	1	7	1
Хужирт	7	6	5
Хархорин	4	10	13
Арвайхээр	35	34	23
ДҮН	81	84	86

Эх үүсвэр: Аймгийн Цагдаагийн газрын мэдээг үндэслэв.

II.1 БАНК

II.1.1 ЗЭЭЛИЙН ҮЛДЭГДЭЛ, ЗЭЭЛЖИГЧИЙН ТОО банкуудаар,

Банкны нэр	Зээлийн өрийн үлдэгдэл, сая.төг		Хугацаа хэтэрсэн, сая.төг		Зээлжигчийн тоо	
	2016-II	2017-II	2016-II	2017-II	2016-II	2017-II
	Дүн	145495.2	161492.5	2067.5	3885.4	37070
ХААН	85709.2	91901.0	1169.8	2209.8	20414	20322
ХАС	20458.0	20003.6	809.6	1602.3	4403	3898
ГОЛОМТ ТӨРИЙН	5314.1	6901.1	42.7	63.3	615	614
БАНК	34013.9	41813.9	45.4	10.0	11638	13904
КАПИТАЛ		872.9	-	-		160

II.1.2 ХАДГАЛАМЖИЙН ҮЛДЭГДЭЛ, Х/ЭЗЭМШИГЧИЙН ТОО, банкуудаар

Банкны нэр	Хугацаатай хадгаламж, сая.төг		Хугацаагүй хадгаламж, сая.төг		Хадгаламж эзэмшигчийн тоо	
	2016-II	2017-II	2016-II	2017-II	2016-II	2017-II
	Дүн	50496.5	70182.8	11560.9	19463.1	73611
ХААН	25445.1	36781.8	7766.2	14340.9	32992	33526
ХАС	9162.4	10970.3	1142.5	1428.1	17398	17510
ГОЛОМТ ТӨРИЙН	2319.4	3815.9	340.1	943.5	1345	1804
БАНК	13569.6	18480.5	2312.1	2593.6	21876	23340
КАПИТАЛ		134.3		157.0		853

Эх үүсвэр: Арилжааны банкуудын мэдээг үндэслэв.

II.2 ТӨСӨВ

II.2.1 ОРОН НУТГИЙН ОРЛОГО, оны үнээр, мян.төг

Төсвийн орлого	2017 I-II		
	төлөвлөгөө	гүйцэтгэл	хувь
ТӨСВИЙН ОРЛОГОБОЛОН ШИЛЖҮҮЛГИЙН ДҮН	12888677.6	12924175.6	100.3
ОРОН НУТГИЙН ТӨСВИЙН ОРЛОГО	2117069.8	2292991.1	108.3
Татварын орлого	609881.4	952957.5	156.3
Орлогын албан татвар	398771.2	873916.4	219.2
Хувь хүний орлогын албан татвар	398771.2	873760.0	219.1
Цалин, хөдөлмөрийн хөлс, шагнал, урамшуулал болон тэдгээртэй адилтгах хөдөлмөр эрх	333712.0	812080.3	243.3
Үйл ажиллагааны орлого	64779.2	47943.5	74.0
Хөрөнгө борлуулсны орлого	280.0	13736.2	-
Хувь хүний орлогын албан татварын буцаан олголт	0.0	156.4	-
Хөрөнгийн албан татвар	51105.0	1450.0	2.8
Үл хөдлөх эд хөрөнгийн албан татвар	48000.0	0.0	0.0
Бууны албан татвар	3005.0	1450.0	48.3
Автотээврийн болон өөрөө явагч хэрэгслийн албан татвар	100.0	0.0	-
Бусад татвар, төлбөр, хураамж	160005.2	77591.1	48.5
Бусад нийтлэг төлбөр, хураамж	117728.8	73745.0	62.6
Улсын тэмдэгийн хураамж	30155.2	20026.3	66.4
Түгээмэл тархацтай ашигт малтмал ашигласны төлбөр	2000.0	350.0	17.5
Хог хаягдлын үйлчилгээний хураамж	77418.0	53368.7	68.9
Бусад татвар	8155.6	0.0	-
Газрын төлбөр	0.0	0.0	-
Газрын төлбөр	0.0	0.0	-
Байгалийн нөөц ашигласны төлбөр	41693.2	3846.1	9.2
Ойн нөөц ашигласны төлбөр	6600.0	3846.1	58.3
Ан амьтны нөөц ашигласны төлбөр	7393.2	0.0	0.0
Ус, рашааны нөөц ашигласны төлбөр	27700.0	0.0	0.0
Бусад татвар	583.2	0.0	0.0
Нохойны албан татвар	583.2	0.0	0.0
Татварын бус орлого	704096.7	579240.2	82.3
Хувьцааны ногдол ашиг	0.0	0.0	-
Хүүгийн орлого	100.0	0.0	-
Торгуулийн орлого	9684.9	21400.5	221.0
Төсөв байгууллагын өөрийн орлого	694311.8	316219.7	45.5
Бусад орлого	0.0	241620.0	-
Тусламжийн орлого	803091.7	760793.4	94.7
Аймаг нийслэлээс авсан санхүүгийн дэмжлэг	803091.7	760793.4	94.7
УЛСЫН ТӨСВӨӨС ОРОН НУТАГТ ШИЛЖҮҮЛСЭН	10771607.8	10631184.5	98.7
Улсын төсвөөс орон нутгийн төсөвт олгох санхүүгийн дэмжлэг	2672305.7	2672305.8	100.0
Тусгай зориулалтын шилжүүлгийн орлого	7856128.3	7812825.9	99.4
Орон нутгийн хөгжлийн нэгдсэн сангаас шилжүүлсэн орлого	243173.8	146052.8	60.1

II.2.2 АЙМГИЙН ТӨСВИЙН ЗАРЛАГА, оны үнээр, мян.төг

Төсвийн зарлага	2017 I-II		
	төл	гүйц	хувь
Бараа, ажил үйлчилгээний зардал	9327402.0	8406506.9	90.1
Цалин хөлс болон нэмэгдэл урамшуулал	5504483.0	5335902.2	96.9
Нийгмийн даатгалын шимтгэл	605500.2	569062.8	94.0
Байр ашиглалттай холбоотой зардал	1556897.9	1407424.1	90.4
Хангамж, бараа материалын зардал	228288.8	150705.2	66.0
Нормативт зардал	723048.4	484820.7	67.1
Эд хогшил, урсгал засварын зардал	73364.0	45561.6	62.1
Томилолт, зочны зардал	36386.0	24174.1	66.4
Бусдаар гүйцэтгүүлсэн ажил, үйлчилгээний зардал	173041.0	123692.8	71.5
Бараа үйлчилгээний бусад зардал	426392.7	265163.6	62.2
Урсгал шилжүүлэг	2979873.0	2452100.0	82.3
Хөрөнгийн зардал	917853.3	197114.0	21.5
Татаас	19504.2	19504.2	100.0
Эргэж төлөгдөх зээл	977919.1	156697.1	16.0
НИЙТ ЗАРДАЛ	14222551.6	11231922.2	79.0

Эх үүсвэр: Аймгийн Санхүү, төрийн сангийн хэлтсийн мэдээг үндэслэв.

II.2.3 ОРОН НУТГИЙН ОРЛОГО, оны үнээр,
мян.төг

	2017 I-II		
	Төлөвлөгөө	Гүйцэтгэл	Хувь
Арвайхээр	2,090,741.6	1,993,511.9	95.3
Баруунбаян-Улаан	323,702.6	261,720.4	80.9
Бат-Өлзий	550,528.0	774,745.2	140.7
Баянгол	344,097.7	295,619.3	85.9
Баян-Өндөр	401,953.0	325,345.2	80.9
Богд	416,798.0	412,938.5	99.1
Бүрд	305,716.9	299,598.1	98.0
Гучин-Ус	270,882.6	264,293.9	97.6
Есөнзүйл	216,316.9	201,308.6	93.1
Зүүнбаян-Улаан	273,066.3	269,941.0	98.9
Нарийнтээл	348,570.6	343,473.2	98.5
Өлзийт	224,653.4	223,425.8	99.5
Сант	378,743.0	319,937.7	84.5
Тарагт	326,227.9	317,208.1	97.2
Төгрөг	367,544.8	341,185.2	92.8
Уянга	681,989.9	646,159.1	94.7
Хайрхандулаан	248,771.0	240,189.1	96.6
Хархорин	981,311.4	933,696.0	95.1
Хужирт	502,498.1	480,496.2	95.6
Сумын дүн	9,254,113.7	8,944,792.4	96.7
Аймгийн шууд	3,634,563.9	3,979,383.2	109.5
Бүгд дүн	12,888,677.6	12,924,175.6	100.3

Эх үүсвэр: Санхүү төрийн сангийн хэлтэс

II.2.4 АЙМГИЙН ТӨСВИЙН ЗАРЛАГА, оны үнээр,
мян.төг

	2017 I-II		
	Төлөв	Гүйц	Хувь
Арвайхээр	2134913.5	1882179.1	88.2
Баруунбаян-Улаан	341702.6	271013.3	79.3
Бат-Өлзий	658869.2	510267.5	77.4
Баянгол	352391.3	258911.6	73.5
Баян-Өндөр	401953.0	286884.4	71.4
Богд	442663.6	384739.9	86.9
Бүрд	369555.4	292540.0	79.2
Гучин-Ус	296565.0	235077.9	79.3
Есөнзүйл	216316.9	179452.9	83.0
Зүүнбаян-Улаан	306780.8	282046.7	91.9
Нарийнтээл	375971.8	314811.1	83.7
Өлзийт	247302.9	201168.9	81.3
Сант	423743.2	290968.6	68.7
Тарагт	332627.9	235177.4	70.7
Төгрөг	382092.6	326898.9	85.6
Уянга	755029.9	603289.0	79.9
Хайрхандулаан	296155.8	252572.0	85.3
Хархорин	998296.7	847152.5	84.9
Хужирт	643661.8	470137.6	73.0
Сумын дүн	9976593.9	8125289.4	81.4
Аймгийн шууд	4245957.7	3106632.8	73.2
Бүгд дүн	14222551.6	11231922.2	79.0

Эх үүсвэр: Санхүү төрийн сангийн хэлтэс

II.3 ҮНЭ**II.3.1 ХЭРЭГЛЭЭНИЙ БАРАА ҮЙЛЧИЛГЭЭНИЙ ҮНИЙН ИНДЕКС**

Үзүүлэлтүүд	2017-II/ 2016-II	2017-II/ 2016- XII	2017-II/ 2017-I
Ерөнхий индекс	101.3	101.0	99.8
Хүнсний бараа, ундаа ус	100.6	105.1	101.0
Согтууруулах ундаа, тамхи	106.6	107.2	100.7
Гутал хувцас, бөс бараа	100.3	98.8	98.3
Орон сууц, ус, цахилгаан түлш	88.7	92.1	97.3
Гэр ахуйн бараа	103.1	103.7	100.3
Эм тариа, эмнэлэгийн үйлчилгээ	116.9	101.4	100.0
Тээвэр	105.3	101.0	100.9
Холбооны хэрэгсэл, шуудангийн үйлчилгээ	99.0	100.3	100.0
Амралт чөлөөт цаг, соёлын бараа үйлчилгээ	101.0	101.1	98.8
Боловсролын үйлчилгээ	100.0	100.0	100.0
Зочид буудал, нийтийн хоол, дотуур байрны үйлчилгээ	108.9	100.0	100.0
Бусад бараа үйлчилгээ	111.3	103.2	100.0

II.4 ХӨДӨӨ АЖ АХУЙ

II.4.1 МАЛ ТӨЛЛӨЛТ, малын төрлөөр

Малын төрөл	Төллөсөн хээлтэгч, мян.тол			Төллөлтийн хувь		
	2015 I-II	2016 I-II	2017 I-II	2015 I-II	2016 I-II	2017 I-II
Бүгд	10778	16560	8039	0.7	0.9	0.4
Ингэ	75	64	56	1.0	0.8	0.6
Гүү	24	-	-	-	-	-
Үнээ	563	118	67	0.9	0.2	0.1
Эм хонь	6442	12188	4909	0.8	1.4	0.5
Эм ямаа	3674	4190	3007	0.5	0.5	0.3

II.4.2 МАЛ ТӨЛЛӨЛТ, сумаар

Сумдууд	Төллөсөн хээлтэгч, мян.тол			Төллөлтийн хувь		
	2015 I-II	2016 I-II	2017 I-II	2015 I-II	2016 I-II	2017 I-II
Дүн/ Total	10778	16560	8039	0.7	0.9	0.4
Баян-Өндөр	139	182	-	0.1	0.1	-
Бүрд	538	41	-	0.4	0.03	-
Бат-Өлзий	358	-	-	0.5	-	-
ББ-Улаан	1031	-	1983	1.6	-	2.4
Баянгол	245	211	-	0.2	0.2	-
Гучин-Ус	1361	4000	5020	2.2	5.4	6.1
Есөнзүйл	54	-	-	0.1	-	-
Өлзийт	65	-	-	0.1	-	-
ЗБ-Улаан	-	-	-	-	-	-
Богд	781	6535	-	0.6	4.9	-
Нарийнтээл	-	-	-	-	-	-
Сант	967	1374	380	1.2	1.5	0.3
Тарагт	892	396	-	1.2	0.5	-
Төгрөг	2803	2897	515	5.9	5.1	0.7
Уянга	365	-	20	0.4	-	0.02
Хайрхандулаан	420	80	121	0.4	0.1	0.1
Хужирт	-	58	-	-	0.1	-
Хархорин	759	126	-	0.8	0.1	-
Арвайхээр	-	660	-	-	0.8	-

II.4.3 ТӨЛ БОЙЖИЛТ, малын төрлөөр

Малын төрөл	Type of	Бойжуулсан төл, мян.тол			Бойжилтын хувь		
		2015 I-II	2016 I-II	2017 I-II	2015 I-II	2016 I-II	2017 I-II
Бүгд	<i>Total</i>	10708	16488	8014	99.3	99.6	99.7
Ботго	<i>Young camel</i>	75	64	67	100.0	100.0	100.0
Унага	<i>Foals</i>	24	-	-	100.0	-	-
Тугал	<i>Calves</i>	562	117	56	99.8	99.2	100.0
Хурга	<i>Lambs</i>	6435	12157	4901	99.8	99.7	99.8
Ишиг	<i>Kids</i>	3612	4150	2990	98.2	99.0	99.4

II.4.4 ТӨЛ БОЙЖИЛТ, сумаар

Сумдууд	Бойжуулсан төл, мян.тол			Бойжилтын хувь		
	2015 I-II	2016 I-II	2017 I-II	2015 I-II	2016 I-II	2017 I-II
Дүн/ Total	10708	16488	8014	99.3	99.6	99.7
Баян-Өндөр	97	158	-	69.8	86.8	-
Бүрд	538	41	-	100.0	100.0	-
Бат-Өлзий	358	-	-	100.0	-	-
ББ-Улаан	1031	-	1983	100.0	-	100.0
Баянгол	245	211	-	100.0	100.0	-
Гучин-Ус	1361	3975	4995	100.0	99.4	99.5
Есөнзүйл	54	-	-	100.0	-	-
Өлзийт	65	-	-	100.0	-	-
ЗБ-Улаан	-	-	-	-	-	-
Богд	781	6535	-	100.0	100.0	-
Нарийнтээл	-	-	-	-	-	-
Сант	967	1374	380	100.0	100.0	100.0
Тарагт	901	396	-	100.0	100.0	-
Төгрөг	2803	2897	515	100.0	100.0	100.0
Уянга	355	-	20	97.3	-	100.0
Хайрхандулаан	415	80	121	98.8	100.0	100.0
Хужирт	-	54	-	-	93.1	-
Хархорин	737	126	-	97.1	100.0	-
Арвайхээр	-	641	-	-	97.1	-

II.4.5 ЗҮЙ БУС ХОРОГДСОН ТОМ МАЛЫН ТОО, малын төрлөөр

Малын төрөл	Хорогдсон мал, мян.тол			Оны эхний малд том малын хорогдлын эзлэх хувь		
	2015 I-II	2016 I-II	2017 I-II	2015 I-II	2016 I-II	2017 I-II
Бүгд	551	826	1760	0.01	0.02	0.03
Тэмээ	-	3	3	-	0.01	0.01
Адуу	6	25	25	0.002	0.01	0.01
Үхэр	3	31	24	0.002	0.01	0.01
Хонь	104	272	603	0.01	0.01	0.03
Ямаа	438	495	1105	0.02	0.03	0.05

II.4.6 ЗҮЙ БУС ХОРОГДСОН ТОМ МАЛЫН ТОО, сумаар

Сумдууд	Хорогдсон том мал, мян.тол			Оны эхний малд том малын хорогдлын эзлэх хувь		
	2015 I-II	2016 I-II	2017 I-II	2015 I-II	2016 I-II	2017 I-II
Дүн	551	826	1760	0.01	0.02	0.03
Баян-Өндөр	-	-	-	-	-	-
Бүрд	-	-	-	-	-	-
Бат-Өлзий	-	-	-	-	-	-
ББ-Улаан	193	-	250	0.1	-	0.1
Баянгол	-	-	15	-	-	0.004
Гучин-Ус	83	40	56	0.1	0.02	0.03
Есөнзүйл	-	-	-	-	-	-
Өлзийт	-	-	-	-	-	-
ЗБ-Улаан	-	154	173	-	0.1	0.1
Богд	-	-	-	-	-	-
Нарийнтээл	150	-	175	0.1	-	0.1
Сант	-	-	-	-	-	-
Тарагт	99	-	243	0.1	-	0.1
Төгрөг	-	-	-	-	-	-
Уянга	-	133	183	-	0.05	0.1
Хайрхандулаан	-	341	341	-	0.1	0.1
Хужирт	-	91	124	-	0.04	0.05
Хархорин	26	67	200	0.01	0.03	0.1
Арвайхээр	-	-	-	-	-	-

II.4.7 ӨВЧНААР ХОРОГДСОН МАЛ, төрлөөр

Малын төрөл	Өвчнөөр хорогдсон мал, толгой			Нийт хорогдолд эзлэх хувь		
	2015 I-II	2016 I-II	2017 I-II	2015 I-II	2016 I-II	2017 I-II
Дүн	0	24	33	0.0	2.9	1.9
Тэмээ	-	1	1	-	33.3	33.3
Адуу	-	-	-	-	-	-
Үхэр	-	1	1	-	3.2	4.2
Хонь	-	10	14	-	3.7	2.3
Ямаа	-	12	17	-	2.4	1.5

II.4.8 ӨВЧНААР ХОРОГДСОН МАЛ, сумаар

Сум	Өвчнөөр хорогдсон мал, толгой			Нийт хорогдолд эзлэх хувь		
	2015 I-II	2016 I-II	2017 I-II	2015 I-II	2016 I-II	2017 I-II
Дүн	0	24	33	0.0	2.9	1.9
Баян-Өндөр	-	-	-	-	-	-
Бүрд	-	-	-	-	-	-
Бат-Өлзий	-	-	-	-	-	-
Баруунбаян-Улаан	-	-	-	-	-	-
Баянгол	-	-	-	-	-	-
Гучин-Ус	-	2	2	-	5.0	3.6
Есөнзүйл	-	-	-	-	-	-
Өлзийт	-	-	-	-	-	-
Зүүнбаян-Улаан	-	-	-	-	-	-
Богд	-	-	-	-	-	-
Нарийнтээл	-	-	-	-	-	-
Сант	-	-	-	-	-	-
Тарагт	-	-	-	-	-	-
Төгрөг	-	-	-	-	-	-
Уянга	-	-	-	-	-	-
Хайрхан дулаан	-	-	-	-	-	-
Хужирт	-	22	31	-	24.2	25.0
Хархорин	-	-	-	-	-	-
Арвайхээр	-	-	-	-	-	-

II.4.9 ХОРОГДСОН ХЭЭЛТЭГЧ,
төрлөөр

Малын төрөл	Хорогдсон хээлтэгч, толгой			Нийт хорогдолд эзлэх хувь		
	2015 I- II	2016 I- II	2017 I- II	2015 I- II	2016 I- II	2017 I- II
Дүн	15	88	376	2.7	10.7	21.4
Ингэ	-	1	1	-	-	33.3
Гүү	-	3	3	-	-	12.0
Үнээ	-	3	3	-	-	12.5
Эм хонь	2	34	128	0.5	6.9	21.2
Эм ямаа	13	47	241	3.0	9.5	21.8

II.4.10 ХОРОГДСОН ХЭЭЛТЭГЧ,
сумаар

Сум	Хорогдсон хээлтэгч, толгой			Нийт хорогдолд эзлэх хувь		
	2015 I- II	2016 I- II	2017 I- II	2015 I- II	2016 I- II	2017 I- II
Дүн	15	88	376	2.7	10.7	21.4
Баян-Өндөр	-	-	-	-	-	-
Бүрд	-	-	-	-	-	-
Бат-Өлзий	-	-	-	-	-	-
Баруунбаян- Улаан	15	-	250	7.8	-	100.0
Баянгол	-	-	15	-	-	100.0
Гучин-Ус	-	2	2	-	5.0	3.6
Есөнзүйл	-	-	-	-	-	-
Өлзийт	-	-	-	-	-	-
Зүүнбаян- Улаан	-	80	80	-	51.9	46.2
Богд	-	-	-	-	-	-
Нарийнтээл	-	-	-	-	-	0.0
Сант	-	-	-	-	-	-
Тарагт	-	-	-	-	-	0.0
Төгрөг	-	-	-	-	-	-
Уянга	-	-	15	-	-	8.2
Хайрхан дулаан	-	-	-	-	-	0.0
Хужирт	-	6	14	-	6.6	11.3
Хархорин	-	-	-	-	-	-
Арвайхээр	-	-	-	-	-	-

II.4.11 ХӨДӨӨ АЖ АХУЙН ЗАРИМ БҮТЭЭГДЭХҮҮНИЙ ЗАХ ЗЭЭЛИЙН
ДУНДАЖ ҮНЭ, сараар

Бүтээгдэхүүний нэр төрөл	Хэмжих нэгж	2016-II /Урд оны мөн үед/	2016-XII /Өмнөх оны мөн үед/	2017-I /Өмнөх сард/	2017-II /Тайлант сард/
1. Ноос, ноолуур, хөөвөр, хялгас					
Тэмээний ноос					
-эр ноос	кг	3000	3000	3000	2500
-эм ноос	кг	3000	3000	3000	2500
Ямааны ноолуур	кг	35,000	52,000	56,000	60,000
Үхрийн хөөвөр	кг		-	-	-
Адууны дэл	кг	6,500	3,000	3,000	3,000
Адууны сүүл	кг	8,000	10,000	8,000	8,000
2. Арьс, шир					
Тэмээний шир					
Адууны шир	ш	25,000	38,000	40,000	40,000
Үхрийн шир					
-2 метрээс доош хэмжээтэй шир	ш	20,000	23,000	30,000	32,000
-2 метрээс дээш хэмжээтэй шир	ш	30,000	30,000	35,000	40,000
Хонины нэхий	ш	500	500	1,000	700
Ямааны арьс	ш	12,000	23,000	33,000	30,000

II.5 АЖ ҮЙЛДВЭР

II.5.1 НИЙТ БҮТЭЭГДЭХҮҮНИЙ ҮЙЛДВЭРЛЭЛТ, нэр төрлөөр, оны үнээр

Гол нэр төрлийн бүтээгдэхүүн	мян. төгрөг		
	2016 II	2017 II	2017. II /2016. II
Уул уурхай, олборлох аж үйлдвэр	614000.0	683609.0	111.3
Чулуун нүүрс	614000.0	683609.0	111.3
Дулааны эрчим хүч үйлдвэрлэл, усан хангамж	983209.1	997341.0	101.4
Дулааны эрчим хүч	871425.1	875542.1	100.5
Түгээсэн цэвэр ус, сувагжуулалт	111784.0	121798.9	109.0
Хүнсний бүтээгдэхүүн, ус үйлдвэрлэл	1146934.5	1155598.3	100.8
Сүү, сүүн бүтээгдэхүүн	115105.9	63251.0	55.0
Талх	124222.2	120510.6	97.0
Нарийн боов	253284.2	220311.7	87.0
Бялуу	3380.0	2632.0	77.9
Хөлдөөсөн бууз	67608.0	28500.0	42.2
Хэрчсэн гурил	13999.0	7490.0	53.5
Даршилсан ногоо, кимчи	4235.0	3447.0	81.4
Хиам	22361.2	12162.0	54.4
Архи	34360.0	35564.0	103.5
Цэвэр ус, рашаан	508379.0	661730.0	130.2
Хувцас, гутал үйлдвэрлэл	317904.0	220929.0	69.5
Монгол дээл, тэрлэг	160920.0	119046.0	74.0
Ажлын хувцас	500.0	3500.0	-
Бусад оёмол эдлэл	43109.0	16423.0	38.1
Бүх төрлийн гутал	113375.0	81960.0	72.3
Модон эдлэл	91230.0	39510.0	43.3
Гэрийн мод	57990.0	26000.0	44.8
Төрөл бүрийн модон эдлэл	27190.0	13510.0	49.7
Зүсвэр	6050.0		
Бусад бүтээгдэхүүн үйлдвэрлэл	584896.3	860463.8	147.1
Вакум цонх	18840.0	9275.0	-
Төмөр эдлэл хийц	8400.0	1498.0	17.8
Хэвлэх	11878.9	17960.8	151.2
Нүдний шил	1355.4	3730.0	2.3
Бусад бүтээгдэхүүн/ угаасан ноос, бэлэг дурсгалын зүйлс,	544422.0	828000.0	152.1
Нийт дүн	3738173.9	3957451.1	105.9

II.5 АЖ ҮЙЛДВЭР

II.5.1 НИЙТ БҮТЭЭГДЭХҮҮНИЙ ҮЙЛДВЭРЛЭЛТ, нэр төрлөөр, оны үнээр

Гол нэр төрлийн бүтээгдэхүүн	мян. төгрөг		
	2016 II	2017 II	2017. II /2016. II
Уул уурхай, олборлох аж үйлдвэр	614000.0	683609.0	111.3
Чулуун нүүрс	614000.0	683609.0	111.3
Дулааны эрчим хүч үйлдвэрлэл, усан хангамж	983209.1	997341.0	101.4
Дулааны эрчим хүч	871425.1	875542.1	100.5
Түгээсэн цэвэр ус, сувагжуулалт	111784.0	121798.9	109.0
Хүнсний бүтээгдэхүүн, ус үйлдвэрлэл	1146934.5	1155598.3	100.8
Сүү, сүүн бүтээгдэхүүн	115105.9	63251.0	55.0
Талх	124222.2	120510.6	97.0
Нарийн боов	253284.2	220311.7	87.0
Бялуу	3380.0	2632.0	77.9
Хөлдөөсөн бууз	67608.0	28500.0	42.2
Хэрчсэн гурил	13999.0	7490.0	53.5
Даршилсан ногоо, кимчи	4235.0	3447.0	81.4
Хиам	22361.2	12162.0	54.4
Архи	34360.0	35564.0	103.5
Цэвэр ус, рашаан	508379.0	661730.0	130.2
Хувцас, гутал үйлдвэрлэл	317904.0	220929.0	69.5
Монгол дээл, тэрлэг	160920.0	119046.0	74.0
Ажлын хувцас	500.0	3500.0	-
Бусад оёмол эдлэл	43109.0	16423.0	38.1
Бүх төрлийн гутал	113375.0	81960.0	72.3
Модон эдлэл	91230.0	39510.0	43.3
Гэрийн мод	57990.0	26000.0	44.8
Төрөл бүрийн модон эдлэл	27190.0	13510.0	49.7
Зүсвэр	6050.0		
Бусад бүтээгдэхүүн үйлдвэрлэл	584896.3	860463.8	147.1
Вакум цонх	18840.0	9275.0	-
Төмөр эдлэл хийц	8400.0	1498.0	17.8
Хэвлэх	11878.9	17960.8	151.2
Нүдний шил	1355.4	3730.0	2.3
Бусад бүтээгдэхүүн/ угаасан ноос, бэлэг дурсгалын зүйлс,	544422.0	828000.0	152.1
Нийт дүн	3738173.9	3957451.1	105.9

II.5.2 НИЙТ БҮТЭЭГДЭХҮҮНИЙ БОРЛУУЛАЛТ, нэр төрлөөр,оны үнээр

Гол нэр төрлийн бүтээгдэхүүн	мян. төгрөг		
	2016 II	2017 II	2017. II /2016. II
Уул уурхай, олборлох аж үйлдвэр	614000.0	683609.0	111.3
Чулуун нүүрс	614000.0	683609.0	111.3
Дулааны эрчим хүч үйлдвэрлэл, усан хангамж	983209.1	997341.0	101.4
Дулааны эрчим хүч	871425.1	875542.1	100.5
Түгээсэн цэвэр ус , сувагжуулалт	111784.0	121798.9	109.0
Хүнсний бүтээгдэхүүн	742732.3	959914.9	129.2
Сүү, сүүн бүтээгдэхүүн	115105.9	63251.0	55.0
Талх	120316.2	119466.1	99.3
Нарийн боов	232648.0	213091.5	91.6
Бялуу	3380.0	2632.0	77.9
Хөлдөөсөн бууз	57608.0	28500.0	49.5
Хэрчсэн гурил, гурил	13999.0	7490.0	53.5
Даршилсан ногоо, кимчи	4235.0	3447.0	81.4
Хиам	22361.2	12162.0	54.4
Архи	34360.0	35564.0	103.5
Цэвэр ус, рашаан	138719.0	474311.3	2.4 дах
Хувцас, гутал үйлдвэрлэл	278727.0	220929.0	79.3
Монгол дээл, тэрлэг	150920	119046.0	78.9
Ажлын хувцас	500.0	3500.0	-
Бусад оёмол эдлэл	43109.0	16423.0	38.1
Бүх төрлийн гутал	84198.0	81960.0	97.3
Модон эдлэл	88430.0	39510.0	44.7
Гэрийн мод	55190.0	26000.0	47.1
Төрөл бүрийн модон эдлэл	27190.0	13510.0	49.7
Зүсвэр	6050.0		-
Бусад бүтээгдэхүүн үйлдвэрлэл	580443.5	860463.8	148.2
Вакум цонх	16014.0	9275.0	-
Төмөр эдлэл хийц	8400.0	1498.0	17.8
Хэвлэх	10511.1	17960.8	170.9
Нүдний шил	1096.4	3730.0	3.3 дах
Бусад бүтээгдэхүүн/ бэлэг дурсгалын зүйлс,суран эдлэл, угаасан ноос г.м	544422.0	828000.0	152.1
Нийт дүн	3287541.9	3761767.7	114.4

II.5.3 ГОЛ НЭРИЙН БҮТЭЭГДЭХҮҮНИЙ НИЙТ ҮЙЛДВЭРЛЭЛ,

нэр төрлөөр,биетээр

Гол нэр төрлийн бүтээгдэхүүн	Хэмжих нэгж	2016 II	2017 II	2017. II /2016. II
Уул уурхай, олборлох аж үйлдвэр				
Чулуун нүүрс	мян.тн	30.7	34.2	111.4
Дулааны эрчим хүч үйлдвэрлэл, усан хангамж				
Дулааны эрчим хүч	мян.гкал	22	18.7	85.0
Түгээсэн цэвэр ус , сувагжуулалт	мян.м3	68.5	72.5	105.8
Хүнсний бүтээгдэхүүн, ус үйлдвэрлэл				
Сүү, тараг, ааруул	мян.л	41.7	12.3	29.5
Талх	тн	73.2	70.1	95.8
Нарийн боов	тн	110.1	85.8	77.9
Бялуу	тн	0.4	0.3	75.0
Хөлдөөсөн бууз	тн	9.8	4.1	41.8
Хэрчсэн гурил, гурил	тн	10.7	6.5	60.7
Даршилсан ногоо, кимчи	тн	1.6	0.8	50.0
Хиам	тн	3.6	2.0	55.6
Архи	мян.л	3.9	4.9	125.6
Цэвэр ус, рашаан	мян.л	433.1	467.0	107.8
Хувцас үйлдвэрлэл				
Монгол дээл	ш	3036	2600	85.6
Ажлын хувцас	ш	10	70	-
Бүх төрлийн гутал	хос	1258	750	59.6
Модон эдлэл				
Гэрийн мод	ком	73	27	37.0
Зүсвэр	мян.м2	50.4		-
Бусад үйлдвэрлэл				
Төмөр эдлэл хийц	ш	118	57	48.3
Хэвлэх	мян.х	32.7	47.8	146.2
Нүдний шил	ш	123	248	1.0 дахин

II.7 ТЭЭВЭР, ХОЛБОО

II.7.1 ТЭЭВРИЙН САЛБАРЫН ҮНДСЭН ҮЗҮҮЛЭЛТ

Үзүүлэлт	Хэмжих нэгж	2016 II	2017 II	2017.II/2016.II
Тээсэн ачаа	мян.тн	4.3	4.8	111.6
Ачаа эргэлт	мян.тн.км	1044.9	1171.2	112.1
Зорчигчдын тоо	мян.хүн	42.2	47.9	113.5
Зорчигч эргэлт	мян.хүн.км	10254.6	11699.6	114.1
Тээврийн орлого	мян. төг	295584.4	325733.4	110.2

II.7.2 ХОЛБООНЫ ҮНДСЭН ҮЗҮҮЛЭЛТ, оны үнээр, мян. төг

Үзүүлэлт	2016 II	2017 II	2017.II/2016.II
Нийт орлого	64042.6	63327.0	98.9
Үүнээс:Хүн амаас орсон орлого	23463.8	19584.6	83.5
Телефон цэгийн тоо	971	739	76.1
Ажиллагсадын тоо	94	91	96.8