

АЙМГИЙН НИЙГЭМ, ЭДИЙН ЗАСГИЙН ХӨГЖЛИЙН

2017 ОНЫ 03 САРЫН ТАНИЛЦУУЛГА

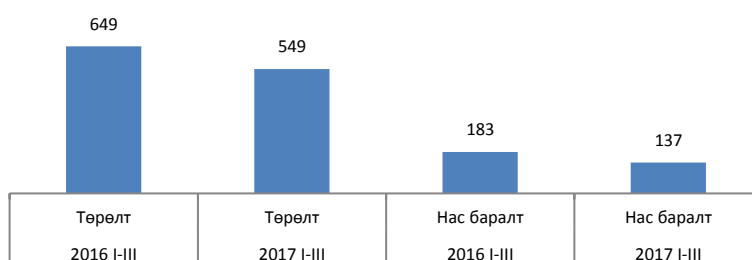
I. Нийгмийн үзүүлэлт



I.1. Хүн ам

Аймгийн хэмжээнд 2017 оны эхний 3 сард 549 хүүхэд шинээр мэндэлж, 137 хүн нас барсан байна. Хүн амын цэвэр өсөлт 412 болж өмнөх оны мөн үеийнхээс 11.6 хувиар буурчээ. Оны эхний 3 сарын байдлаар 1000 хүнд ногдох төрөлт 5, 1000 хүнд ногдох нас баралт 1 байгаа нь өмнөх оны мөн үеийнхтэй харьцуулахад төрөлт 1 пунктээр бага, нас баралт өнгөрсөн оны мөн үеийн түвшинд байна.

Төрөлт, нас баралт



I.2 Хөдөлмөр

Бүртгэлтэй ажилгүй иргэдийн тоо

Аймгийн хөдөлмөрийн хэлтэст бүртгэлтэй, ажил идэвхтэй хайж байгаа ажилгүй иргэдийн тоо 1356 болж өмнөх оны мөн үеийнхээс 979 хүнээр буюу 41.9 хувиар буурчээ. Бүртгэлтэй ажилгүй иргэдийн 787 буюу 58.0 хувь нь 16-34 насны залуучууд байна. Эхний 3 сарын байдлаар ажилгүй 166 иргэн шинээр бүртгүүлж, бүртгэлтэй ажилгүй иргэдээс 26 иргэн ажилд зуучлагдан оржээ. Ажилд орсон иргэдийн 5 нь төрийн болон төсөвт байгууллагад, 7 нь нөхөрлөл, компанид ажилд оржээ.



I.3 Нийгмийн даатгал, халамж

Нийгмийн даатгал

Нийгмийн даатгалын сангийн орлого эхний 3 сард 15.1 тэрбум төгрөг, зарлага 14.4 тэрбум төгрөг болж өмнөх оны мөн үеийнхээс орлого 1.5 тэрбум төгрөг буюу 11.2 хувиар, зарлага 1.6 тэрбум төгрөг буюу 12.8 хувиар өсчээ.

Нийгмийн даатгалын сангийн орлогын 12.6 хувийг эрүүл мэндийн даатгалын сангийн орлого, 81.5 хувийг тэтгэврийн даатгалын сангийн орлого, 1.1 хувийг ажилгүйдлийн даатгалын сангийн орлого, 1.6 хувийг үйлдвэрлэлийн осол мэргэжлээс шалтгаалах даатгалын сангийн орлого, 3.2 хувийг тэтгэмжийн даатгалын сангийн орлого тус тус эзэлж байна.

Нийгмийн даатгалын сангийн зарлага өмнөх оны мөн үеийнхээс 0.8 тэрбум төгрөгөөр нэмэгдэхэд тэтгэврийн даатгалын сангийн зарлага 8.8 хувиар өссөн нь голлон нөлөөлөв.

Нийгмийн даатгалд даатгуулагчдын 65.4 хувь нь заавал даатгуулагчид, 34.6 хувь нь сайн дураар даатгуулагчид байна. Сайн дураар даатгуулагчдын тоо өмнөх оны мөн үеийнхээс 755 хүнээр буюу 9.4 хувиар буурчээ. Заавал даатгуулагчдын 34.7 хувь нь аж ахуйн нэгж байгууллагад, 65.3 хувь нь төсөвт байгууллагад ажиллаж байна.

Нийгмийн халамж

Нийгмийн халамжийн сангаас эхний 3 сарын байдлаар /давхардсан тоогоор/ 18926 хүнд 3.0 тэрбум төгрөгийн тэтгэвэр, тэтгэмж олгосон байна. Нийгмийн халамжийн сангаас олгосон тэтгэвэр, тэтгэмж өмнөх оны мөн үеээс 4.2 хувиар буюу 133.6 сая төгрөгөөр буурсан байна.

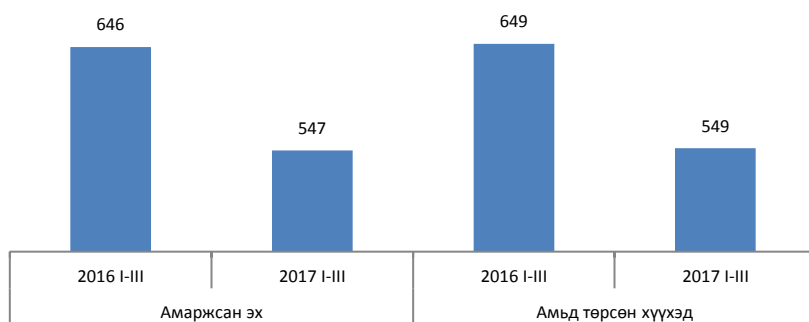
Нийгмийн халамжийн үйлчилгээнд хамрагдагсдын 8.7 хувийг халамжийн тэтгэвэр авагчид, 9.9 хувийг нөхцөлт мөнгөн тэтгэмжид хамрагдагсад, 4.5 хувийг ахмад настнуудад үзүүлсэн хөнгөлөлт тусламжид хамрагдагсад, 1.5 хувийг хөгжлийн бэрхшээлтэй иргэдэд үзүүлсэн хөнгөлөлтөд хамрагдагсад, 0.1 хувийг алдар цолтой ахмад настнуудад үзүүлсэн хөнгөлөлтөд хамрагдагсад эзэлж байна.



I.4 Эрүүл мэнд

Аймгийн хэмжээнд 2017 оны эхний 3 сард 547 эх амаржиж, өмнөх оны мөн үеийнхээс 99 эхээр буюу 15.3 хувиар, төрсөн хүүхдийн тоо (амьд төрөлтөөр) 549 болж 100 хүүхэд буюу 15.4 хувиар тус тус буурсан байна.

Амаржсан эх, амьд төрсөн хүүхэд



Нэг хүртэлх насандаа 9 хүүхэд эндсэн ба өмнөх оны мөн үед нялхсын эндэгдэл 16 байсан байна. 5 хүртэлх насандаа эндсэн хүүхдийн тоо 3 байгаа ба энэ нь өмнөх оны мөн үеийнхээс 2 хүүхдээр буурсан байна.

Халдварт өвчнөөр эхний 3 сард 402 хүн өвчилж өмнөх оны мөн үеийнхээс 261 хүнээр буурсан байна. Халдварт өвчнөөр өвчлөгчдийн 53.7 хувийг салхинцэцэг, 18.7 хувийг тэмбүү, 5.7 хувийг загхүйтэн өвчний тохиолдол эзэлж байна.



I.5 Гэмт хэрэг

Аймгийн хэмжээнд 3 сард 128 гэмт хэрэг бүртгэгдсэн нь өмнөх оны мөн үеийнхээс 10 хэргээр буурсан байна. Бүртгэгдсэн гэмт хэргийн 66.4 хувь нь сумдад, 33.6 хувь нь аймгийн төвд гарсан байна. Хүүхэд оролцсон гэмт хэрэг 6 гарсан ба өмнөх оны мөн үед мөн 13 тохиолдол гарч байсан байна. Хулгайлах гэмт хэргийн 53.1 хувийг иргэдийн орон байрны хулгай, 32.8 хувийг малын хулгай эзэлж байна.

Гэмт хэрэгт холбогдсон 128 сэжигтэн, яллагдагчийн 72 хүн буюу 56.3 хувь нь 18-35 хүртэлх насных, 46 хүн буюу 35.9 хувь нь 35-аас дээш насных, 10 хүн буюу 7.8 хувь нь 17 хүртэлх насныхан байна. Гэмт хэрэгт холбогдсон сэжигтэн, яллагдагчдын 39.1 хувь нь ажилгүй иргэд байна. Түр саатуулсан тээврийн хэрэгсэл 290 болж өмнөх оны мөн үеийнхээс 77 тээврийн хэрэгслээр буюу 21.0 хувиар буурч, авто машин жолоодох эрхээ хасуулсан жолооч 21 хүнээр буюу 33.9 хувиар өссөн байна. Согтуугаар үйлдэгдсэн гэмт хэрэг өмнөх оноос 5-аар буурчээ.

Гэмт хэргийн улмаас 228.0 сая төгрөгийн хохирол учирсан нь өмнөх оны мөн үеийнхээс 21.6 сая төгрөг буюу 10.5 хувиар өсчээ. Нийт хохирлын 69.3 хувь буюу 158.0 сая төгрөгийг нөхөн төлүүлсэн байна. Гэмт хэргийн улмаас 4 хүн нас баржээ. Аймгийн хэмжээнд эхний 3 сард 290 хүн албадан саатуулагдсан нь өмнөх оны мөн үеийнхээс 7 хүн буюу 2.4 хувиар буурсан байна.

II. Эдийн засгийн үзүүлэлт



II.1 Банк

Арилжааны банкуудын мэдээгээр аж ахуйн нэгж, байгууллага иргэдэд олгосон нийт зээлийн өрийн үлдэгдэл эхний 3 сарын байдлаар 162.0 тэрбум төгрөг болжээ. Нийт зээлийн 1.2 хувь нь хугацаа хэтэрсэн зээл байна. Байгууллага иргэдийн хугацаатай ба хугацаагүй хадгаламж 89.6 тэрбум төгрөг болж өмнөх оны мөн үеийнхээс 26.9 тэрбум төгрөг буюу 42.9 хувиар өссөн байна.

Өмнөх оны мөн үеийнхээс зээлжигчийн тоо 2113 хүн буюу 5.8 хувиар өссөн, хадгаламж эзэмшигчийн тоо 3.3 хувиар өссөн байна.

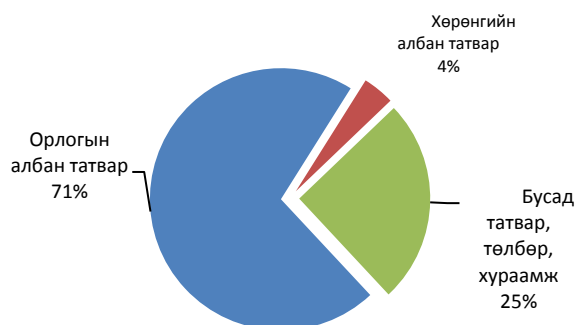


II.2 Төсөв

Орлого

2017 оны эхний 3 сард орон нутгийн төсвийн орлогод 3.3 тэрбум төгрөгийг төвлөрүүлж, төлөвлөгөөний биелэлт 90.3 хувьтай байна. Орон нутгийн орлогын 38.4 хувь нь татварын орлого, 24.6 хувь нь татварын бус, 36.8 хувь нь тусламжийн орлого байна.

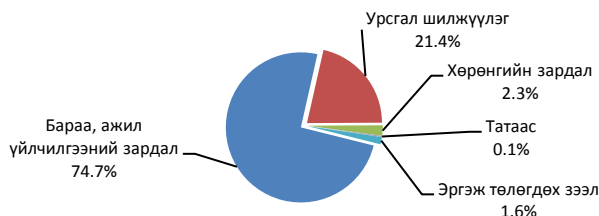
Татварын орлогын бүтэц



Зарлага

Төсвийн зарлага 17.2 тэрбум төгрөг болж өмнөх оны мөн үеийнхээс 3.7 тэрбум төгрөг буюу 17.7 хувиар буурсан байна. Нийт зарлагын 74.7 хувийг бараа, ажил үйлчилгээний зардал, 21.4 хувийг урсгал шилжүүлэг, 2.3 хувийг хөрөнгийн зардал, 0.1 хувийг татаас, мөн 1.6 хувийг эргэж төлөгдөх зээл төлөгдөх зээл эзэлж байна.

Төсвийн зарлагын бүтэц



II.3 Хэрэглээний үнийн индекс

Хэрэглээний үнийн индекс гэдэг нь хэрэглэгчдийн худалдаж авсан бараа үйлчилгээний нэр төрөл өөрчлөлтгүй тогтвортой байхад үнэ дунджаар хэрхэн өөрчлөгдөж буйг хэмждэг үзүүлэлт юм. Хэрэглээний бараа, үйлчилгээний үнэ 2017 оны 3 дүгээр сард өмнөх оны мөн үеийнхээс 1.6



II.5 Аж үйлдвэр

Үйлдвэрийн газрууд оны үнээр эхний 3 сард 6.2 тэрбум төгрөгийн бүтээгдэхүүн үйлдвэрлэж 5.9 тэрбум төгрөгийн бүтээгдэхүүн борлуулсан нь өнгөрсөн оны мөн үеийнхээс бүтээгдэхүүний үйлдвэрлэл 11.7 хувиар, борлуулалтын орлого 12.1 хувиар өссөн байна.

Гол нэр төрлийн бүтээгдэхүүний хувьд: нүүрс, дулаан, түгээсэн ус, сувагжуулалт, талх, нарийн боов, бялуу, архи, цэвэр ус, оёдол, гутал, зэрэг нэр төрлийн бүтээгдэхүүний үйлдвэрлэл 2.1хувиас 1.8 дахин өссөн байна. Харин сүү сүүн бүтээгдэхүүн, хөлдөөсөн бууз, хэрчсэн гурил, дарсан ногоо, хиам, гэрийн мод, хэвлэх төмөр эдлэл үйлдвэрлэлт 0.9-77.3 хувиар буурсан байна.



II.6 Холбоо, тээвэр

Тээвэр. Автозамын тээврээр эхний 3 сард давхардсан тоогоор 66.2 мянган зорчигч зорчиж, 8.0 мян.тн ачаа тээвэрлэсэн нь өмнөх оны мөн үеийнхээс зорчигчдын тоо 12.4 мян.хүн буюу 23.0 хувь, тээсэн ачаа 1.3 мян.тн буюу 19.4 хувиар өсчээ.

Тээсэн ачаа, зорчигчдын тоо өссөнөөр авто замын тээврийн салбарын орлого 620.8 сая төгрөгт хүрч өмнөх оны мөн үеийнхээс 90.4 сая төгрөг буюу 17.0 хувиар өсчээ.

Холбоо. Холбооны орлого өмнөх оны мөн үеийнхтэй харьцуулахад 51.1 хувиар өсч 151.8 сая төгрөг болсоны дотор хүн амаас орсон орлого 49.6 хувиар буурч 29.9 сая төгрөг болсон байна. Телефон цэгийн тоо 731 байгаа нь өмнөх оны мөн үеийнхээс 239-өөр буурсан байна.

I.1 ХҮН АМ

I.1.1 ТӨРӨЛТ, НАС БАРАЛТ, ХҮН АМЫН ЕРДИЙН ӨСӨЛТ, сумаар

Сум	2016 I-III			2017 I-III		
	Төрөлт	Нас баралт	Ердийн цэвэр өсөлт	Төрөлт	Нас баралт	Ердийн цэвэр өсөлт
БҮГД	649	183	466	549	137	412
Баян-Өндөр		5	-3	2	3	
Бүрд	19	11	7	5	2	3
Бат-Өлзий	2	3	-1	18	7	11
ББ-Улаан	1	8	-5		10	-10
Баянгол	10	9	3		3	-3
Гучин-Ус	7	4	2	4	2	2
Есөнзүйл	2		2	2	3	-1
Өлзийт	1	4	-1	1		1
ЗБ-Улаан	4	4	-2	1	5	-4
Богд	5	5	-	4	8	-4
Нарийнтээл	3	1	1	2	3	-1
Сант	1	9	-3	4	1	3
Тарагт	1	6	-6		5	
Төгрөг	3	3	1		4	-4
Уянга	22	18	1	20	8	12
Хайрхандулаан	7	5	0	5	2	3
Хужирт	70	12	31	8	10	-2
Хархорин	19	10	9	65	4	61
Арвайхээр	472	66	275	408	57	351

Эх үүсвэр: Аймгийн эрүүл мэндийн газар

I.2 ХӨДӨЛМӨР

I.2.1 БҮРТГЭЛТЭЙ АЖИЛГҮЙ ИРГЭДИЙН ТОО

Үзүүлэлт	2017 I-III	Эмэгтэй
1. Өмнөх сарын эцэст байсан ажилгүйчүүд	1454	879
2. Тайлант сард нэмэгдсэн ажилгүйчүүд	166	118
Үүнээс: Орон тооны цомхотголоос	7	3
Байгууллага татан буугдсанаас	6	4
Өөр газраас шилжиж ирсэн	50	41
Сургууль төгссөн	61	47
Цэргээс халагдсан	2	
Мэргэжлийн ажил олдохгүйгээс	3	1
Цалин багатайгаас	8	4
Бусад	29	18
3. Ажилгүйчүүдээс тайлант сард ажилд орсон	26	16
Үүнээс: Улсын үйлдвэрийн газар		
Төрийн болон төсөвт байгууллага	5	3
Нөхөрлөл, компани	7	5
Хоршоо		
Бусад	14	8
4. Тайлант сард ажилгүйчүүдийн бүртгэлээс хасагдсан	238	162
5. Тайлант сарын эцэст байгаа ажилгүйчүүд	1356	819
6. Тайлант сарын эцэст байгаа ажилгүйчүүд насны бүлгээр		
16-24	265	153
25-34	522	333
35-44	322	203
45-60	247	130

Эх үүсвэр: Хөдөлмөрийн хэлтсийн мэдээг үндэслэв

1.2.2 БҮРТГЭЛТЭЙ АЖИЛГҮЙ ИРГЭДИЙН ТОО, сумаар, боловсролоор

Сумын нэр	Бүгд	Боловсролын түвшингээр						
		Áÿä	Óõñàé äóíä ÿäüæëëëí äíõäí øäòíü	Á¿äýí äóíä	Á¿äýí äóñ äóíä	Áäää	Áíëíäñäíä¿é	
Дүн	1356	277	33	65	619	205	122	35
Áäýí-äíä°ä	47	6	1		29	5	4	2
Á¿ä	7	1		1	2	1	2	
Áäò°èçéé	41	4	1	1	12	15	8	
ÁÁ-Óéääí	10	2		1	6	1		
Áäýíäíë	34	1		2	19	7	5	
Áó÷-éí-Óñ	12	1		1	10			
Áñ°íç¿éë	16	6	1	1	7		1	
äèçééò	41	6	2	2	25	4	2	
ÇÁ-Óéääí	34	7	1	3	14	6	1	2
Áíää	26	4		1	17	4		
Íäðééíòýýë	28	5		2	18	2	1	
Ñäíò	24	5			10	7	2	
Òäðääò	45	8			19	13	3	2
Ó°äð°ä	14	4			10			
Óýíää	45	10	2	3	25	2	3	
Õäéðäíäíäóéääí	35	3		1	20	3	5	3
Õóæèðò	47	6	2	1	28	8	2	
Õäððíðéí	145	20	2	8	96	9	6	4
Àðääéóýýð	705	178	21	37	252	118	77	22

Эх үүсвэр: Хөдөлмөрийн хэлтсийн мэдээг үндэслэв

1.2.3 ШИНЭ АЖЛЫН БАЙРАНД АЖИЛЛАЖ БАЙГАА ХҮНИЙ ТОО,
салбараар

	Хүний тоо		Салбараар							
	2016 I-III	2017 I-III	ХАА, ан агнуур, ойн аж ахуй, загас агнуур	Боловсруулах үйлдвэр	Цахилгаан дулааны үйлдвэрлэл, усан хангамж	Барилга	Бөөний болон жижиглэн худалдаа, гэр ахуйн барааны засвар, үйлчилгээ	Мэдээлэл холбоо	Боловсрол	Бусад
Бүгд	333	102	7	38	1	1	21		9	25
Баян-Өндөр		19			1	1	6		3	8
Бүрд		4					1		1	2
Бат-Өлзий		0								
Баруунбаян-Улаан		3							2	1
Баянгол		0								
Гучин-Ус		0								
Есөнзүйл		0								
Өлзийт		0								
Зүүнбаян-Улаан		2							1	1
Богд		26	4	17			1			4
Нарийнтээл		2							1	1
Сант		0								
Тарагт		0								
Төгрөг	2	0								
Уянга		0								
Хайрхандулаан	7	13	1	2			6			4
Хужирт	7	1							1	
Хархорин	71	17	2	8			6			1
Арвайхээр	246	15	0	11			1			3

I.3 НИЙГМИЙН ДААТГАЛ,ХАЛАМЖ

I.3.1 НИЙГМИЙН ДААТГАЛЫН САНГИЙН ОРЛОГО,ЗАРЛАГА, төрлөөр

Үзүүлэлт	2016 I-III	2017 I-III
Нийгмийн даатгалын сангийн орлого, сая.төг	13592.9	15113.2
Үүнээс:		
Тэтгэврийн даатгалын сангийн	11322.1	12318.6
Тэтгэмжийн даатгалын сангийн	477.3	481.8
ҮОМШӨ-ний даатгалын сангийн	206.8	239.3
Ажилгүйдлийн даатгалын сангийн	85.4	172.9
Эрүүл мэндийн даатгалын сангийн	1501.3	1900.6
Нийгмийн даатгалын сангийн зарлага, сая.төг	12800.2	14436.4
Үүнээс:		
Тэтгэврийн даатгалын сангийн	10681.1	12003.9
Тэтгэмжийн даатгалын сангийн	461.5	405.9
ҮОМШӨ-ний даатгалын сангийн	170.7	224.4
Ажилгүйдлийн даатгалын сангийн	78.8	149.4
Эрүүл мэндийн даатгалын сангийн	1408.1	1652.8
НИЙГМИЙН ДААТГАЛД ДААТГУУЛАГЧИД		
1.Заавал даатгуулагчид	12129	13793
Үүнээс:		
Аж ахуйн нэгж байгууллага	5466	4781
Төсөвт байгууллага	6663	9012
2. Сайн дураар даатгуулагчид	8060	7305

ОЛГОСОН ТЭТГЭВРИЙН ХЭМЖЭЭ, сая.төг

Үзүүлэлт	2016 I-III		2017 I-III	
	хүний тоо	Олгосон хэмжээ	хүний тоо	Олгосон хэмжээ
Нийт олгосон тэтгэвэр, сая.төг	14289	10578.6	14819	12000.9
Өндөр настны	10598	8174.7	10972	8697.6
Хөгжлийн бэрхшээлтэй иргэдийн	2528	1427.9	2695	2296.3
Тэжээгчээ алдсаны	932	641.9	897	631.9
Цэргийн	231	334.10	255	375.1

Эх үүсвэр: Нийгмийн даатгалын хэлтэс

Тайлбар: ҮОМШӨ-Үйлдвэрлэлийн осол мэргэжлээс шалтгаалах өвчин

I.3.2 НИЙГМИЙН ХАЛАМЖИЙН ҮЙЛЧИЛГЭЭНД ХАМРАГДСАН ХҮНИЙ ТОО, ОЛГОСОН ТЭТГЭМЖИЙН ХЭМЖЭЭ

Үзүүлэлт	2016 I-III		2017 I-III	
	Хүний тоо	Олгосон хэмжээ	Хүний тоо	Олгосон хэмжээ
1.Нийгмийн халамжийн тэтгэвэр, тэтгэмж	4281	1055.2	3519	993.3
Халамжийн тэтгэвэр	2285	664.6	1640	656.6
Нөхцөлт мөнгөн тэтгэмж	1996	391	1879	336.7
Ахмад настныг асарч буй иргэний	1122	162.6	1070	189.4
Хөгжлийн бэрхшээлтэй иргэнийг асарч буй иргэний	495	44.2	443	78.7
Хөгжлийн бэрхшээлтэй хүүхдийг асарч буй иргэний	275	166.5	253	46.0
Бүтэн өнчин хүүхэд үрчлэн өсгөсний тэтгэмж	86	14.2	87	17.8
Гэр бүлийн тухай хуулийн 25.5-д заасан болон хүчирхийллийн улмаас хамгаалалт шаардлагатай болсон хүүхдийг мөн хуулийн 74 дүгээр зүйлд заасны дагуу гэр бүлдээ авч асрамжилж байгаа иргэнд олгох тэтгэмж	13	2.1	14	2.5
Ахмад настныг гэртээ асарч буй иргэн	5	1.0	12	2.3
2.Жирэмсэн болон нярай, хөхүүл хүүхэдтэй эхчүүдийн тэтгэмж	4755	289.6	3007	278.2
3. Нийгмийн халамжийн дэмжлэг туслалцаа зайлшгүй шаардлагатай иргэн өрх	1625	184.9	1771	231.6
4.Ахмад настнуудад үзүүлсэн хөнгөлөлт тусламж	488	146.1	855	169.7
5.Хөгжлийн бэрхшээлтэй иргэдэд үзүүлсэн хөнгөлөлт тусламж	191	21.7	292	64.4
6.Алдар цолтой ахмадуудад үзүүлсэн хөнгөлөлт тусламж	32	14.8	25	12.8
Алдарт эхийн одонтой эхчүүдэд үзүүлсэн хөнгөлөлт тусламж	9273	1262.1	9457	1278.3
Хүнс тэжээлийн хөтөлбөр		204.0		16.5
Бусад				
ДҮН	20645	3178.4	18926	3044.8

Эх үүсвэр: Нийгмийн халамж үйлчилгээний хэлтсийн мэдээг үндэслэв.

I.4 ЭРҮҮЛ МЭНД

I.4.1 ТӨРӨЛТ, ЭХ ХҮҮХДИЙН ЭНДЭГДЛИЙН ТОО

Хугацаа	Амаржсан эх	Амьд төрсөн хүүхэд	Төрөхийн улмаас эндсэн эх	1 хүртэл насандаа эндсэн хүүхэд	1-5 хүртэл насандаа эндсэн хүүхэд
2015 I-III	675	681	-	14	5
2016 I-III	646	649	1	16	5
2017 I-III	547	549	-	9	3

I.4.2 ТӨРӨЛТ, ЭХ ХҮҮХДИЙН ЭНДЭГДЭЛ, СУМААР

Сумд	Амаржсан эх	Амьд төрсөн хүүхэд	Төрөхийн улмаас эндсэн эх	1 хүртэл насандаа эндсэн хүүхэд	1-5 хүртэл насандаа эндсэн хүүхэд
Баруунбаян-Улаан					1
Бат-Өлзий	19	18			
Баянгол					
Баян-Өндөр	2	2			
Богд	4	4		3	
Бүрд	5	5			
Гучин-Ус	3	4			
Есөнзүйл	2	2			
Зүүнбаян-Улаан	1	1			
Нарийнтээл	2	2			
Өлзийт	1	1			
Сант	4	4			
Тарагт					
Төгрөг					
Уянга	20	20		1	
Хайрхандулаан	5	5			
Хархорин	65	65			
Хужирт	8	8		1	
Арвайхээр	406	408		4	2
ДҮН	547	549	-	9	3

I.4.3 ХАЛДВАРТ ӨВЧНӨӨР ӨВЧЛӨГЧДИЙН ТОО

Хугацаа	Халдварт өвчнөөр өвчлөгчид-бүгд	Үүнээс:									
		Вируст гепатит	Цусан суулга	Сурьез	Салхинцэцэг	Тэмбүү	Заг хүйтэн	Трихоминиаз	Улаан бурхан	Бруцеллөз	Бусад
2015 I-III	162	4	7	18	44	30	20	35			4
2016 I-III	663	2	8	20	73	35	21	7	493		4
2017 I-III	402	3	15	18	216	75	23	29	0	2	21

I.4.4 ХАЛДВАРТ ӨВЧНӨӨР ӨВЧЛӨГЧДИЙН ТОО, СУМААР

Сумд	Халдварт өвчнөөр өвчлөгчид-бүгд			Үүнээс:								
				Вируст гепатит	Цусан суулга	Сурьез	Салхинцэцэг	Тэмбүү	Заг хүйтэн	Трихоминиаз	Улаан бурхан	Бруцеллөз
	2015	2016	2017									
Баруунбаян-Улаан	4	1	4			1		3				
Бат-Өлзий	2	50	6			1		4	1			
Баянгол	6	5	2					2				
Баян-Өндөр	1	15	3			1			1	1		
Богд	4	2	7	1	1	2	3					
Бүрд	-	0	3					1	1			1
Гучин-Ус	3	1	3				1	2				
Есөнзүйл	2	14	2	1				1				
Зүүнбаян-Улаан	2	33	12			2	4	6				
Нарийнтээл	4	16	4				2	2				
Өлзийт	2	0	2					2				
Сант	1	9	2					1				1
Тарагт	1	14	5		1	3			1			
Төгрөг	4	10	6			1	3	1				1
Уянга	7	63	47				19	5	20			3
Хайрхандулаан	5	4	7		1		1	2	2			1
Хархорин	6	154	36			1	14	9	5	1		6
Хужирт	28	3	4	1		3						
Арвайхээр	80	269	247	2	11	7	167	31	13	6		10
ДҮН	162	663	402	3	15	18	216	75	23	29	2	21

Эх үүсвэр: Аймгийн Эрүүл мэндийн газрын мэдээг үндэслэв.

I.5 ГЭМТ ХЭРЭГ

I.5.1 БҮРТГЭГДСЭН ХЭРГИЙН ТОО, төрлөөр

Хэргийн төрөл	2015 I-III	2016 I-III	2017 I-III
Бүртгэгдсэн хэрэг-Бүгд	144	138	128
Бусдын амийг хорлосон		1	2
Хүчингийн хэрэг	4	1	1
Танхайн хэрэг	3	3	1
Хулгайн хэрэг	55	56	64
Үүнээс: Хувийн өмчийн хулгай	31	44	34
Малын хулгай	16	10	21
Хөдөлгөөний аюулгүй байдлын эсрэг гэмт хэрэг	11	11	13
ББМГУ гэмт хэрэг	46	45	29
Бусад хэрэг	25	21	18
Гэмт хэргийн улмаас учирсан хохирол			
Гэмтэж бэртсэн хүн	62	61	49
Нас барсан хүн	6	9	4
Нийт хохирол /сая.төг/	170.8	206.4	228.0
Нөхөн төлүүлсэн хохирол	66.6	143.0	158.0

I.5.2 БҮРТГЭГДСЭН ХЭРГИЙН ТОО, сумаар

Сумд	2015 I-III	2016 I-III	2017 I-III
Баян-Өндөр	7	-	2
Бүрд	2	-	2
Баянгол	1	-	1
Бат-Өлзий	5	5	13
ББ-Улаан	4	-	2
Гучин-Ус	2	2	3
Есөнзүйл	2	-	4
Өлзийт	-	1	1
ЗБ-Улаан	1	5	3
Богд	6	7	6
Нарийнтээл	1	2	4
Сант	1	2	2
Тарагт	10	9	8
Төгрөг	1	2	2
Уянга	6	6	7
Хайрхандулаан	1	4	2
Хужирт	10	7	7
Хархорин	14	19	16
Арвайхээр	70	67	43
ДҮН	144	138	128

I.5.3 ХЭРЭГТ ХОЛБОГДСОН СЭЖИГТЭН, ЯЛЛАГДАГЧИЙН ТОО

Хэрэгт холбогдсон сэжигтэн, яллагдагчийн тоо	2015 I-III	2016 I-III	2017 I-III
Бүгд	130	142	128
Хэрэг үйлдэхдээ:			
-Бүлэглэсэн	33	49	45
-Согтуугаар	49	29	24
Албадан саатуулагдсан хүн	235	297	290
Үүнээс: Баривчлагдсан хүн	176	29	91
Авто машин жолоодох эрх хасагдсан жолооч	148	62	83

**I.5.4 ХЭРЭГТ ХОЛБОГДСОН СЭЖИГТЭН, ЯЛЛАГДАГЧИЙН ТОО,
сумаар**

Сумд	2015 I-III	2016 I-III	2017 I-III
Баян-Өндөр	4	-	8
Бүрд	2	-	1
Баянгол	1	-	1
Бат-Өлзий	5	4	20
ББ-Улаан	3	-	2
Гучин-Ус	1	2	1
Есөнзүйл	4	-	3
Өлзийт	-	1	1
ЗБ-Улаан	-	6	4
Богд	5	7	6
Нарийнтээл	2	1	6
Сант	3	2	1
Тарагт	15	9	5
Төгрөг	1	2	2
Уянга	6	4	12
Хайрхандулаан	1	7	2
Хужирт	9	9	6
Хархорин	7	11	15
Арвайхээр	61	77	32
ДҮН	130	142	128

Эх үүсвэр: Аймгийн Цагдаагийн газрын мэдээг үндэслэв.

II.1 БАНК

II.1.1 ЗЭЭЛИЙН ҮЛДЭГДЭЛ, ЗЭЭЛЖИГЧИЙН ТОО банкуудаар,

Банкны нэр	Зээлийн өрийн үлдэгдэл, сая.төг				Зээлжигчийн тоо	
	Хугацаа хэтэрсэн, сая.төг					
	2016 I-III	2017 I-III	2016 I-III	2017 I-III	2016 I-III	2017 I-III
Дүн	150409.8	162093.0	1942.6	1874.9	36706	38819
ХААН	86716.3	92579.7	962.8	567.6	21354	20334
ХАС	20768.6	19637.7	901.1	1066.6	4415	3841
ГОЛОМТ ТӨРИЙН	5204.7	7831.5	26.0	235.0	640	700
БАНК	36464.5	41194.6	52.7	5.7	10157	13796
КАПИТАЛ	1255.7	849.5	-	-	140	148

II.1.2 ХАДГАЛАМЖИЙН ҮЛДЭГДЭЛ, Х/ЭЗЭМШИГЧИЙН ТОО, банкуудаар

Банкны нэр	Хугацаатай хадгаламж, сая.төг		Хугацаагүй хадгаламж, сая.төг		Хадгаламж эзэмшигчийн тоо	
	2016 I-III	2017 I-III	2016 I-III	2017 I-III	2016 I-III	2017 I-III
	Дүн	50639.1	70766.2	12081.8	18835.8	74159
ХААН	25600.1	36501.4	7484.6	13134.8	32659	32890
ХАС	9162.4	11005.7	1142.5	1255.7	17398	17509
ГОЛОМТ ТӨРИЙН	2160.0	4356.3	370.9	917.2	1353	1893
БАНК	13513.1	18768.8	2947.1	3395.1	21994	23441
КАПИТАЛ	203.5	134.0	136.7	133.0	755	849

Эх үүсвэр: Арилжааны банкуудын мэдээг үндэслэв.

II.2 ТӨСӨВ

II.2.1 ОРОН НУТГИЙН ОРЛОГО, оны үнээр, мян.төг

Төсвийн орлого	2017 I-III		
	төлөвлөгөө	гүйцэтгэл	хувь
ТӨСВИЙН ОРЛОГОБОЛОН ШИЛЖҮҮЛГИЙН ДҮН	19516437.8	19109811.9	97.9
ОРОН НУТГИЙН ТӨСВИЙН ОРЛОГО	3708433.2	3348193.53	90.3
Татварын орлого	1364278.9	1286352.3	94.3
Орлогын албан татвар	1003334.8	911789.2	90.9
Хувь хүний орлогын албан татвар	1003334.8	911627.0	90.9
Цалин, хөдөлмөрийн хөлс, шагнал, урамшуулал болон тэдгээртэй адилтгах хөдөлмөр эрх	885806.2	811815.9	91.6
Үйл ажиллагааны орлого	105307.0	83182.5	79.0
Хөрөнгө борлуулсны орлого	12221.6	16628.6	136.1
Хувь хүний орлогын албан татварын буцаан олголт	0.0	162.1	-
Хөрөнгийн албан татвар	78322.5	50323.2	64.3
Үл хөдлөх эд хөрөнгийн албан татвар	72000.0	23054.2	32.0
Бууны албан татвар	4722.5	2554.0	54.1
Автотээврийн болон өөрөө явагч хэрэгслийн албан татвар	1600.0	24715.0	15.4 дах
Бусад татвар, төлбөр, хураамж	282621.6	324240.0	114.7
Бусад нийтлэг төлбөр, хураамж	179188.0	176539.1	98.5
Улсын тэмдэгтийн хураамж	47430.7	73207.9	154.3
Түгээмэл тархацтай ашигт малтмал ашигласны төлбөр	4000.0	350.0	8.8
Хог хаягдлын үйлчилгээний хураамж	118001.7	102981.3	87.3
Бусад татвар	0.0	0.0	-
Газрын төлбөр	25000.0	6716.7	26.9
Газрын төлбөр	25000.0	6716.7	26.9
Байгалийн нөөц ашигласны төлбөр	77558.8	140984.1	181.8
Ойн нөөц ашигласны төлбөр	11600.0	91926.7	792.5
Ан амьтны нөөц ашигласны төлбөр	10558.8	0.0	0.0
Ус, рашааны нөөц ашигласны төлбөр	55400.0	1051.4	1.9
Бусад татвар	874.8	0.0	0.0
Нохойны албан татвар	874.8	0.0	0.0
Татварын бус орлого	1091989.1	830939.3	76.1
Хувьцааны ногдол ашиг	15000.0	0.0	0.0
Хүүгийн орлого	250	668.2	267.3
Торгуулийн орлого	31074.9	91178.5	293.4
Төсөв байгууллагын өөрийн орлого	1045664.2	459049.1	43.9
Бусад орлого	0.0	280043.5	-
Тусламжийн орлого	1252165.2	1230901.9	98.3
Аймаг нийслэлээс авсан санхүүгийн дэмжлэг	1252165.2	1230901.9	98.3
УЛСЫН ТӨСВӨӨС ОРОН НУТАГТ ШИЛЖҮҮЛСЭН	15808004.6	15761618.4	99.7
Улсын төсвөөс орон нутгийн төсөвт олгох санхүүгийн дэмжлэг	3578908.8	3578908.9	100.0
Тусгай зориулалтын шилжүүлгийн орлого	11830610.1	11785093.4	99.6
Орон нутгийн хөгжлийн нэгдсэн сангаас шилжүүлсэн орлого	398485.7	397616.2	99.8

II.2.3 ОРОН НУТГИЙН ОРЛОГО, оны үнээр,
мян.төг

	2017 I-III		
	Өөсөөсөө	Ажээгүйгээр	Ооу
Арвайхээр	3,234,608.0	3,042,212.4	94.1
Баруунбаян-Улаан	469,875.4	421,248.7	89.7
Бат-Өлзий	824,222.7	1,156,867.6	140.4
Баянгол	508,814.1	449,777.2	88.4
Баян-Өндөр	564,239.0	535,999.7	95.0
Богд	620,852.0	610,520.0	98.3
Бүрд	430,720.4	424,757.1	98.6
Гучин-Ус	435,386.1	416,342.7	95.6
Есөнзүйл	332,227.4	316,014.2	95.1
Зүүнбаян-Улаан	406,029.4	397,771.2	98.0
Нарийнтээл	524,618.5	524,678.1	100.0
Өлзийт	337,739.6	337,120.1	99.8
Сант	552,869.2	479,420.0	86.7
Тарагт	477,395.0	452,546.2	94.8
Төгрөг	516,707.4	487,987.6	94.4
Уянга	1,032,873.5	980,029.2	94.9
Хайрхандулаан	389,145.0	381,959.6	98.2
Хархорин	1,546,564.8	1,396,069.7	90.3
Хужирт	790,295.3	808,179.0	102.3
Нийт	13,995,182.8	13,619,500.4	97.3
Ажээгүйгээр	5,521,255.0	5,490,311.5	99.4
Ажээгүйгээр	19,516,437.8	19,109,811.9	97.9

Эх үүсвэр: Санхүү төрийн сангийн хэлтэс

II.2.2 АЙМГИЙН ТӨСВИЙН ЗАРЛАГА, оны үнээр, мян.төг

Төсвийн зарлага	2017 I-III		
	төл	гүйц	хувь
Бараа, ажил үйлчилгээний зардал	14201383.3	12863068.7	90.6
Цалин хөлс болон нэмэгдэл урамшуулал	8376317.0	8160845.5	97.4
Нийгмийн даатгалын шимтгэл	921402.1	879117.9	95.4
Байр ашиглалттай холбоотой зардал	2296513.4	2122685.1	92.4
Хангамж, бараа материалын зардал	332487.0	257569.3	77.5
Нормативт зардал	1131075.2	747672.6	66.1
Эд хогшил, урсгал засварын зардал	97339.2	57506.2	59.1
Томилолт, зочны зардал	58436.6	39302.7	67.3
Бусдаар гүйцэтгүүлсэн ажил, үйлчилгээний зардал	309336.5	210791.7	68.1
Бараа үйлчилгээний бусад зардал	678476.3	387577.8	57.1
Урсгал шилжүүлэг	4366775.5	3682408.3	84.3
Хөрөнгийн зардал	1026555.7	389990.2	38.0
Татаас	29256.3	23781.1	81.3
Эргэж төлөгдөх зээл	1282606.8	271083.6	21.1
НИЙТ ЗАРДАЛ	20906577.6	17230331.9	82.4

Эх үүсвэр: Аймгийн Санхүү, төрийн сангийн хэлтсийн мэдээг үндэслэв.

II.2.4 АЙМГИЙН ТӨСВИЙН ЗАРЛАГА, оны үнээр,
мян.төг

	2017 I-III		
	᠐ᠡᠭᠡᠠ	ᠠᠵᠡᠭᠡᠭᠡ	ᠣᠶᠡᠭᠡ
Арвайхээр	3278779.7	2863035.6	87.3
Баруунбаян-Улаан	487875.4	398071.7	81.6
Бат-Өлзий	956043.7	821373.2	85.9
Баянгол	517107.7	401317.9	77.6
Баян-Өндөр	564238.8	488139.3	86.5
Богд	646717.6	574116.2	88.8
Бүрд	494558.9	415491.4	84.0
Гучин-Ус	461068.7	388122.7	84.2
Есөнзүйл	332227.4	278031.7	83.7
Зүүнбаян-Улаан	439743.9	410840.0	93.4
Нарийнтээл	554410.3	482665.3	87.1
Өлзийт	371714.5	306218.2	82.4
Сант	597869.2	447236.9	74.8
Тарагт	483795.0	361334.4	74.7
Төгрөг	531255.2	468989.4	88.3
Уянга	1105913.6	925988.5	83.7
Хайрхандулаан	448416.0	388875.6	86.7
Хархорин	1563550.3	1274129.6	81.5
Хужирт	941143.0	727368.8	77.3
ᠨᠣᠶᠢᠨ ᠠᠵᠢ	14776428.9	12421346.5	84.1
ᠠᠵᠡᠭᠡᠭᠡ ᠶᠡᠭᠡ	6130148.7	4808985.4	78.4
ᠠᠵᠡᠭᠡᠭᠡ ᠠᠵᠢ	20906577.6	17230331.9	82.4

Эх үүсвэр: Санхүү төрийн сангийн хэлтэс

II.3 ҮНЭ**II.3.1 ХЭРЭГЛЭЭНИЙ БАРАА ҮЙЛЧИЛГЭЭНИЙ ҮНИЙН ИНДЕКС**

Үзүүлэлтүүд	2017-III/ 2016-III	2017-III/ 2016- XII	2017-III/ 2017-II
Ерөнхий индекс	101.6	101.4	100.4
Хүнсний бараа, ундаа ус	99.0	104.7	99.6
Согтууруулах ундаа, тамхи	99.0	104.7	99.6
Гутал хувцас, бөс бараа	100.4	98.8	100.0
Орон сууц, ус, цахилгаан түлш	89.8	91.4	99.2
Гэр ахуйн бараа	103.0	103.7	100.0
Эм тариа, эмнэлэгийн үйлчилгээ	116.9	101.4	100.0
Тээвэр	105.3	101.0	100.0
Холбооны хэрэгсэл, шуудангийн үйлчилгээ	99.0	100.3	100.0
Амралт чөлөөт цаг, соёлын бараа үйлчилгээ	101.0	101.1	100.0
Боловсролын үйлчилгээ	100.0	100.0	100.0
Зочид буудал, нийтийн хоол, дотуур байрны үйлчилгээ	108.9	100.0	100.0
Бусад бараа үйлчилгээ	125.4	116.3	112.6

II.4 ХӨДӨӨ АЖ АХУЙ

II.4.1 МАЛ ТӨЛЛӨЛТ, малын төрлөөр

Малын төрөл	Төллөсөн хээлтэгч			Төллөлтийн хувь		
	2015 I-III	2016 I-III	2017 I-III	2015 I-III	2016 I-III	2017 I-III
Бүгд	567880	611002	545400	34.8	33.7	26.1
Ингэ	966	2051	1947	12.3	24.5	20.9
Гүү	2248	593	269	3.2	0.7	0.3
Үнээ	8813	6432	3131	13.7	8.5	3.4
Эм хонь	304839	332145	302454	40.2	39.1	30.3
Эм ямаа	251014	269781	237599	34.5	33.8	26.5

II.4.2 МАЛ ТӨЛЛӨЛТ, сумаар

Сумдууд	Төллөсөн хээлтэгч			Төллөлтийн хувь		
	2015 I-III	2016 I-III	2017 I-III	2015 I-III	2016 I-III	2017 I-III
Бүгд	567880	611002	545400	34.8	33.7	26.1
Баян-Өндөр	46955	46088	50185	34.5	31.3	30.6
Бүрд	46632	26285	13955	38.0	19.3	9.3
Бат-Өлзий	28603	8398	5806	38.4	10.5	6.1
ББ-Улаан	34450	39676	25731	51.8	54.6	31.4
Баянгол	45985	90845	55411	43.7	71.0	36.8
Гучин-Ус	14841	42300	50650	24.0	57.6	61.9
Есөнзүйл	23907	3438	43698	32.9	4.3	46.2
Өлзийт	16537	26611	16026	23.1	33.4	18.8
ЗБ-Улаан	25415	31159	15424	43.3	46.8	18.4
Богд	13810	56155	42448	11.3	41.9	28.0
Нарийнтээл	18481	17558	8574	22.6	19.7	8.9
Сант	52548	41733	62080	66.3	44.4	56.3
Тарагт	24806	30082	20351	34.6	34.9	19.6
Төгрөг	21701	30773	26315	46.0	54.3	38.3
Уянга	21686	8802	3629	20.9	7.7	2.7
Хайрхандулаан	36673	51140	27645	38.6	50.9	24.6
Хужирт	18618	19883	25141	23.0	22.8	24.3
Хархорин	31557	19418	22485	33.0	18.6	19.1
Арвайхээр	44675	20658	29846	53.9	24.5	27.5

II.4.3 ТӨЛ БОЙЖИЛТ, малын төрлөөр

Малын төрөл	Бойжуулсан төл			Бойжилтын хувь		
	2015 I-III	2016 I-III	2017 I-III	2015 I-III	2016 I-III	2017 I-III
Бүгд	564195	606795	526284	99.3	99.3	96.4
Ботго	966	2045	1921	100.0	99.7	98.7
Унага	2241	590	249	99.7	99.5	92.6
Тугал	8787	6396	3068	99.7	99.4	98.0
Хурга	303911	330722	296570	99.7	99.5	98.0
Ишиг	248290	267042	224476	98.8	98.9	94.3

II.4.4 ТӨЛ БОЙЖИЛТ, сумаар

Сумдууд	Бойжуулсан төл			Бойжилтын хувь		
	2015 I-III	2016 I-III	2017 I-III	2015 I-III	2016 I-III	2017 I-III
Бүгд	564195	606795	526284	99.3	99.3	96.4
Баян-Өндөр	46856	45487	50185	99.7	98.7	100.0
Бүрд	46632	26285	13955	100.0	100.0	100.0
Бат-Өлзий	28603	8398	5806	100.0	100.0	100.0
ББ-Улаан	33745	39318	24608	97.7	98.5	95.6
Баянгол	45980	90845	55411	100.0	100.0	100.0
Гучин-Ус	14872	42136	39327	100.0	99.6	76.8
Есөнзүйл	23907	3438	43698	100.0	100.0	100.0
Өлзийт	16537	26531	16026	100.0	99.7	100.0
ЗБ-Улаан	25279	31089	15407	99.4	99.8	99.9
Богд	13772	56155	40452	99.7	100.0	95.3
Нарийнтээл	18481	17558	8172	100.0	100.0	95.3
Сант	52548	41245	62080	100.0	98.8	100.0
Тарагт	24355	29331	19149	98.0	97.3	94.1
Төгрөг	21701	30773	25322	100.0	100.0	96.2
Уянга	20965	8750	3401	96.7	99.4	93.7
Хайрхандулаан	36279	50562	27210	98.9	98.9	98.4
Хужирт	17487	19291	24419	93.9	97.0	97.1
Хархорин	31535	19141	22275	99.9	98.6	99.1
Арвайхээр	44661	20462	29381	100.0	99.1	98.4

II.4.5 ЗҮЙ БУС ХОРОГДСОН ТОМ МАЛЫН ТОО, малын төрлөөр

Малын төрөл	Хорогдсон мал			Оны эхний малд том малын хорогдлын эзлэх хувь		
	2015 I-III	2016 I-III	2017 I-III	2015 I-III	2016 I-III	2017 I-III
Бүгд	3812	25424	10434	0.1	0.6	0.2
Тэмээ	2	-	9	0.01	-	0.03
Адуу	59	1393	182	0.02	0.50	0.06
Үхэр	67	851	229	0.04	0.39	0.09
Хонь	918	10554	3846	0.05	0.52	0.16
Ямаа	2766	12626	6168	0.15	0.64	0.28

II.4.6 ЗҮЙ БУС ХОРОГДСОН ТОМ МАЛЫН ТОО, сумаар

Сумдууд	Хорогдсон мал			Оны эхний малд том малын хорогдлын эзлэх хувь		
	2015 I-III	2016 I-III	2017 I-III	2015 I-III	2016 I-III	2017 I-III
Бүгд	3812	25424	10434	0.1	0.6	0.2
Баян-Өндөр	58	4471	-	0.02	1.31	-
Бүрд	-	8075	-	-	2.49	-
Бат-Өлзий	-	-	-	-	-	-
ББ-Улаан	902	861	686	0.52	0.47	0.33
Баянгол	1	11	15	0.0004	0.003	0.004
Гучин-Ус	8	147	4329	0.005	0.08	2.00
Есөнзүйл	-	1363	-	-	0.72	-
Өлзийт	2	720	-	0.001	0.36	-
ЗБ-Улаан	77	140	260	0.05	0.08	0.12
Богд	5	236	741	0.002	0.07	0.19
Нарийнтээл	370	943	423	0.17	0.43	0.18
Сант	25	3066	-	0.01	1.37	-
Тарагт	230	572	741	0.13	0.27	0.30
Төгрөг	5	1	465	0.004	0.001	0.25
Уянга	1169	258	833	0.43	0.09	0.25
Хайрхандулаан	241	319	574	0.10	0.12	0.19
Хужирт	489	2232	925	0.25	1.03	0.36
Хархорин	182	1944	308	0.08	0.73	0.10
Арвайхээр	48	65	134	0.02	0.03	0.05

II.4.7 ӨВЧНААР ХОРОГДСОН МАЛ, төрлөөр

Малын төрөл	Өвчнөөр хорогдсон мал, толгой			Нийт хорогдолд эзлэх хувь		
	2015 I-III	2016 I-III	2017 I-III	2015 I-III	2016 I-III	2017 I-III
Дүн	257	7	182	6.7	0.03	1.7
Тэмээ	1	-	1	50.0	-	11.1
Адуу	8	6	22	13.6	0.4	12.1
Үхэр	17	1	18	25.4	0.1	7.9
Хонь	98	-	60	10.7	-	1.6
Ямаа	133	-	81	4.8	-	1.3

II.4.8 ӨВЧНААР ХОРОГДСОН МАЛ, сумаар

Сум	Өвчнөөр хорогдсон мал, толгой			Нийт хорогдолд эзлэх хувь		
	2015 I-III	2016 I-III	2017 I-III	2015 I-III	2016 I-III	2017 I-III
Дүн	257	7	182	6.7	0.03	1.7
Баян-Өндөр	40	-	-	69.0	-	-
Бүрд	-	-	-	-	-	-
Бат-Өлзий	-	-	-	-	-	-
Баруунбаян-Улаан	4	-	-	0.4	-	-
Баянгол	1	-	-	100.0	-	-
Гучин-Ус	-	-	2	-	-	0.05
Есөнзүйл	-	-	-	-	-	-
Өлзийт	-	-	-	-	-	-
Зүүнбаян-Улаан	-	-	-	-	-	-
Богд	-	-	-	-	-	-
Нарийнтээл	-	-	-	-	-	-
Сант	-	-	-	-	-	-
Тарагт	3	-	-	1.3	-	-
Төгрөг	1	-	-	20.0	-	-
Уянга	8	6	-	0.7	2.3	-
Хайрхан дулаан	-	-	-	-	-	-
Хужирт	179	-	177	36.6	-	19.1
Хархорин	10	-	-	5.5	-	-
Арвайхээр	11	1	3	22.9	1.5	2.2

II.4.9 ХОРОГДСОН ХЭЭЛТЭГЧ, төрлөөр

Малын төрөл	Хорогдсон хээлтэгч, толгой			Нийт хорогдолд эзлэх хувь		
	2015 I-III	2016 I-III	2017 I-III	2015 I-III	2016 I-III	2017 I-III
Дүн	702	4825	1801	18.4	19.0	17.3
Ингэ	2	-	2	100.0	-	22.2
Гүү	20	296	26	33.9	21.2	14.3
Үнээ	14	258	31	20.9	30.3	13.5
Эм хонь	191	1807	770	20.8	17.1	20.0
Эм ямаа	475	2464	972	17.2	19.5	15.8

II.4.10 ХОРОГДСОН ХЭЭЛТЭГЧ, сумаар

Сум	Хорогдсон хээлтэгч, толгой			Нийт хорогдолд эзлэх хувь		
	2015 I-III	2016 I-III	2017 I-III	2015 I-III	2016 I-III	2017 I-III
Дүн	702	4825	1801	18.4	19.0	17.3
Баян-Өндөр	-	363	-	-	8.1	-
Бүрд	-	1117	-	-	13.8	-
Бат-Өлзий	-	-	-	-	-	-
Баруунбаян-Улаан	155	263	285	17.2	30.5	41.5
Баянгол	-	-	15	-	-	100.0
Гучин-Ус	8	2	862	100.0	1.4	19.9
Есөнзүйл	-	1363	-	-	100.0	-
Өлзийт	-	17	-	-	2.4	-
Зүүнбаян-Улаан	16	-	85	20.8	-	32.7
Богд	3	168	93	60.0	71.2	12.6
Нарийнтээл	32	-	44	8.6	-	10.4
Сант	25	285	-	100.0	9.3	-
Тарагт	29	125	137	12.6	21.9	18.5
Төгрөг	5	-	19	100.0	-	4.1
Уянга	251	75	15	21.5	29.1	1.8
Хайрхан дулаан	9	-	-	3.7	-	-
Хужирт	133	953	147	27.2	42.7	15.9
Хархорин	23	80	24	12.6	4.1	7.8
Арвайхээр	13	14	75	27.1	21.5	56.0

II.4.11 ХӨДӨӨ АЖ АХУЙН ЗАРИМ БҮТЭЭГДЭХҮҮНИЙ ЗАХ ЗЭЭЛИЙН
ДУНДАЖ ҮНЭ, сараар

Бүтээгдэхүүний нэр төрөл	Хэмжих нэгж	2016-III /Урд оны мөн үед/	2016- XII /Өмнөх оны мөн үед/	2017-II /Өмнөх сард/	2017-III /Тайлант сард/
1. Ноос, ноолуур, хөөвөр, хялгас					
Тэмээний ноос					
-эр ноос	кг	3000	3000	2500	2500
-эм ноос	кг	3000	3000	2500	2500
Ямааны ноолуур	кг	48,000	52,000	60,000	80,000
Үхрийн хөөвөр	кг		-	-	-
Адууны дэл	кг	5,000	3,000	3,000	3,000
Адууны сүүл	кг	9,000	10,000	8,000	8,000
2. Арьс, шир					
Тэмээний шир					
Адууны шир	ш	15,000	20,000	20,000	20,000
Үхрийн шир					
-2 метрээс доош хэмжээтэй шир	ш	15,000	23,000	32,000	15,000
-2 метрээс дээш хэмжээтэй шир	ш	20,000	30,000	40,000	20,000
Хонины нэхий	ш	500	500	700	800
Ямааны арьс	ш	14000	23,000	30,000	28,000